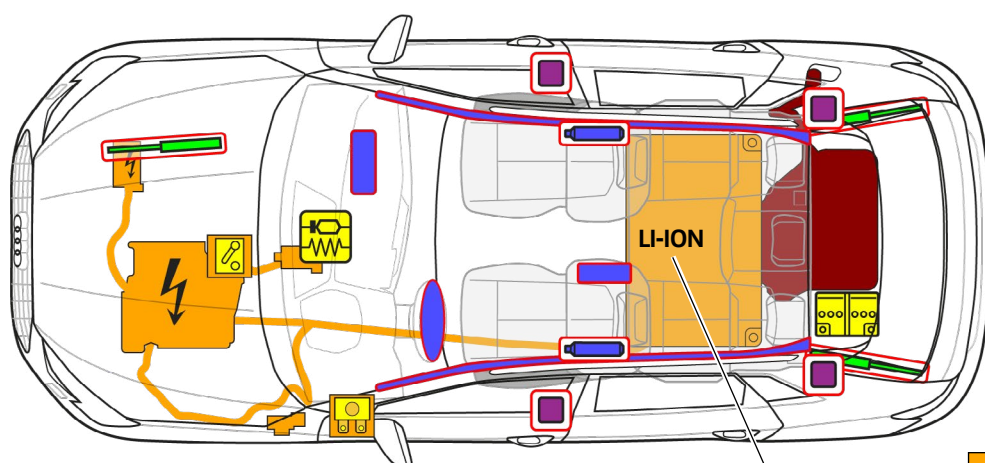




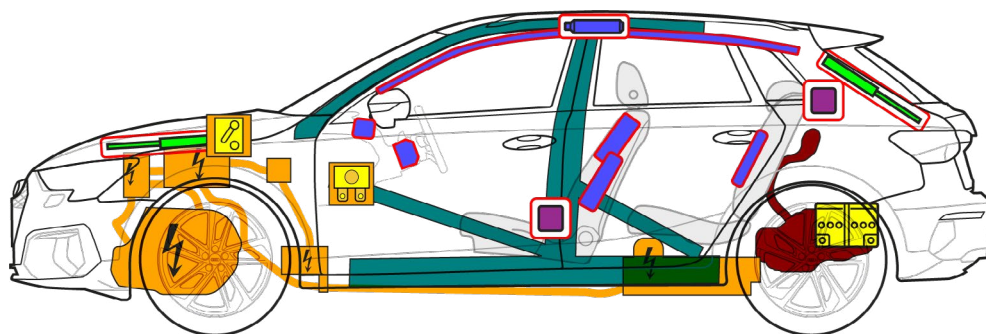
Audi A3 TFSI e

Sportback / allstreet, fra 2024

5-dørs model, med fem sæder



400 V
LI-ION



	Airbag		Gasgenerator		Selestrammer		SRS-styreenhed		Gastrykksfjeder/ forspændt fjeder
	Højstyrkeområder		Brændstoftank benzin		Lavvoltsbatteri		Højvoltsbatteri		Højspændings- kabel
	Lavspændings- enhed, der afbryder højspænding		Sikringsdåse, deaktivering af høj- spændingssystem ved lavspænding		Højspændings- komponent				



Audi A3 TFSI e

Sportback / allstreet, fra 2024

5-dørs model, med fem sæder

1. Identifikation / genkendelse



Elmotoren er lydløs. Visningen i kombiinstrumentet (powermetret) giver information om, hvorvidt elmotoren er standset "OFF" eller driftsklar "READY".

Model
Audi A3 TFSI e

Ladetilslutning



A3
(Modelbetegnelse på bagenden kan fravælges)

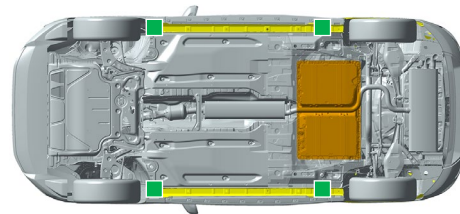
2. Immobilisering / Stabilisering / Løft


Immobilisering af bil


- 1 Tryk på parkeringsknappen "P".
 - 2 Aktiver parkeringsbremsen.
- Sørg for at sikre bilen mod at rulle.



Løftepunkter



 Egnede løftepunkter

 Højvoltsbatteri

3. Deaktivering af særlige farer / sikkerhedsforskrifter

Afbrydelse af tænding



Tryk på "START-STOP"-knappen i midterkonsollen uden at træde på bremsepedalen.



I stedet for en nøgle med fjernbetjening er det også muligt at anvende et nøglekort eller en smartphoneapp.


Deaktivering af højspændingssystem

Ved ulykker med airbagudløsning deaktiveres højspændingssystemet automatisk straks efter registrering af airbagudløsningen. Højspændingssystemet er spændingsfrit ca. 20 sek. efter deaktiveringen.



I alle andre tilfælde kan højspændingssystemet deaktiveres på følgende måde:

Mulighed 1: fra motorrummet



1 Træk den røde strop ud.



2 Træk det sorte stik ud.





Audi A3 TFSI e


Sportback / allstreet, fra 2024

5-dørs model, med fem sæder

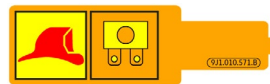
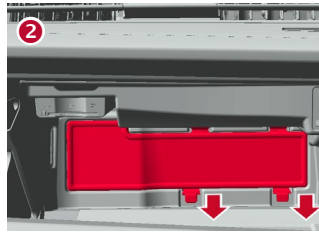


Mulighed 2: (sikring i passagerkabine)


Venstrestyret bil
(ved siden af ratstammen)
Fjern afdækningen.



Højrestyret bil
(i handskerummet)
Fjern afdækningen.


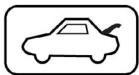


Træk sikringen ud.



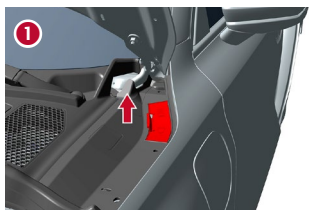
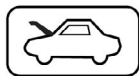
Hvis der er højspændingskomponenter og -kabler, der er beskadigede, eller hvis højvoltsbatteriet er beskadiget, må disse/dette ikke berøres, skæres i eller åbnes! Brug passende beskyttelsesudstyr!

Afbrydelse af 12-volts-batteri (i bagagerummet)

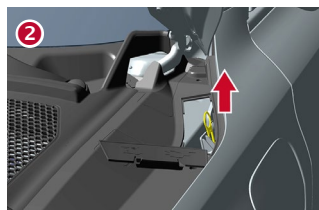


- 1 Fjern afdækningen.
- 2 Afbryd minuspolen.

Afbrydelse fra ladestation (nødoplåsning af ladestik)



- 1 Fjern afdækningen.

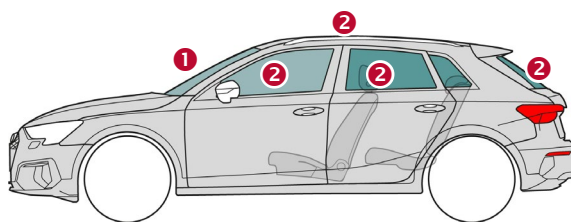


- 2 Træk i den gule strop.



- 3 Træk ladestikket ud.

4. Adgangsveje til tilskadekomne



Glastyper:

- 1 Flerlagssikkerhedsglas
- 2 1-lags-sikkerhedsglas

5. Oplagret energi / væsker / gasser / faste stoffer



Maks. 40 l



12 V



Audi A3 TFSI e

Sportback / allstreet, fra 2024

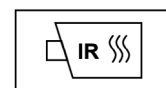
5-dørs model, med fem sæder



400 V
Litium-ion



Ved en mekanisk deformation af batterisystemet er der risiko for en termisk reaktion i højvoltsbatteriet.
Overvåg højvoltsbatteriets temperatur!



6. I tilfælde af brand



Litium-ion-batterier kan selvantænde ved beskadigelse og/eller ukorrekt anvendelse – enten med det samme eller forsinket – og efter brandslukningen antænde igen!
Brug passende beskyttelsesudstyr!



7. I vand

Efter bjærgning af bilen fra vandet skal højspændingssystemet og 12-volts ledningsnettet deaktiveres (se kapitel 3), og man skal lade vandet løbe ud. Brug passende beskyttelsesudstyr!


8. Bugsering / transport / opbevaring



Litium-ion-batterier kan selvantænde og efter brandslukningen antænde igen!
Brug passende beskyttelsesudstyr!



I forbindelse med forulykkede biler og/eller et beskadiget eller påfaldende højvoltsbatteri: Deaktiver højspændingssystemet (se kapitel 3). Stil bilen i sikker afstand på minimum 5 m fra bygninger og andre køretøjer (karantæneområde).



Bugser ikke en forulykket bil på de trækkende aksler.

9. Vigtige ekstra oplysninger

Yderligere informationer i Audis redningshåndbog på www.audi.com/rescue

10. Piktograminformation

Brandfarlig	Ætsende, irriterende for huden	Farligt for menneskers sundhed	Miljøfare	Benzin-hybrid-bil	Advarsel, højspænding	Generelt advarselsskilt	Brug vand til at slukke ilden
Farlig spænding	Fjern smart-nøgle	Brug termisk infrarødt kamera	Frigør motorhjelme	Lås bagagerum op			