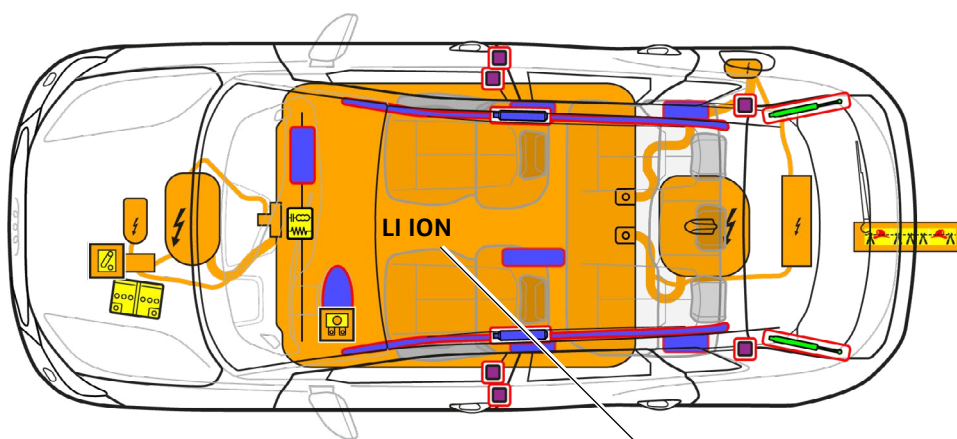




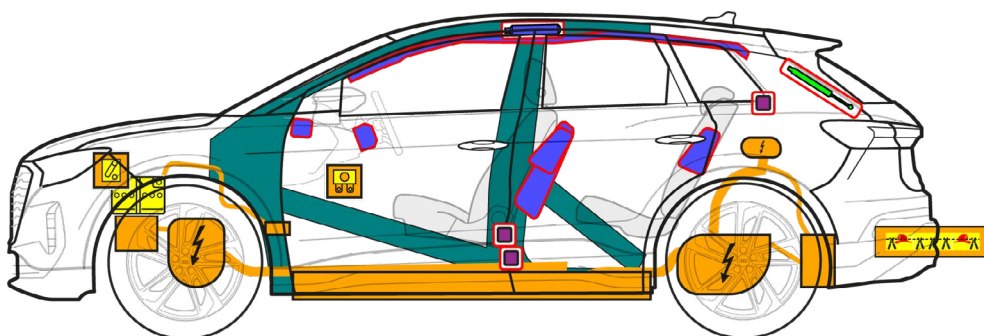
Audi Q4 e-tron

SUV / Sportback, od 2021

5-dverový, 5-miestny



400 V
LI ION



	Airbag		Generátor plynu		Predpínač bezpečnostných pásov		SRS Riadiaca jednotka		Plynový tlmič/ predpätá pružina
	Vysoko pevné Oblasti		Akumulátor nízkeho napätia		Vysokonapäťový akumulátor		Vysokonapäťové vedenie		Vysokonapäťová izolácia, nízkona- päťový systém
	Poistková skrinka, deaktivácia vysokonapäťového systému pri nízkom napätí		Vysokonapäťové komponenty		Bod odpojenia kábla				



Audi Q4 e-tron

SUV / Sportback, od 2021

5-dverový, 5-miestny

1. Identifikácia/rozpoznanie



Elektrické zariadenie je tiché. Ukazovateľ združeného prístroja (Powermeter) dáva spätnú väzbu, či je elektrický pohon vypnutý „OFF“ alebo pripravený na prevádzku „READY“.

Q4 Nápís
(Nápisy sú odvolateľné)

Nabíjacia prípojka

SUV



Sportback



Nápís e-tron



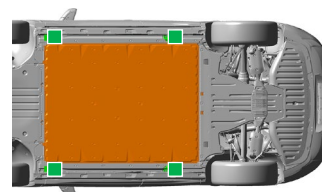
2. Upevnenie / stabilizácia / zdvíhanie

Odstavenie vozidla



1 Stlačte tlačidlo parkovania „P“

Zdvíhacie body



Vhodné zdvíhacie body

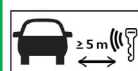
Vysokonapäťový akumulátor

3. Odstránenie priamych nebezpečenstiev / bezpečnostné predpisy

Vypnite zapalovanie



1 Vypnite zapalovanie (Powermeter „OFF“), stlačte tlačidlo „Start-Stop“ bez stlačenia brzdového pedála.



Ak je to možné, presuňte kľúč s diaľkovým ovládaním, kľúčovú kartu a/alebo aplikáciu pre smartfón do vzdialenosti väčšej ako 5 m od vozidla.

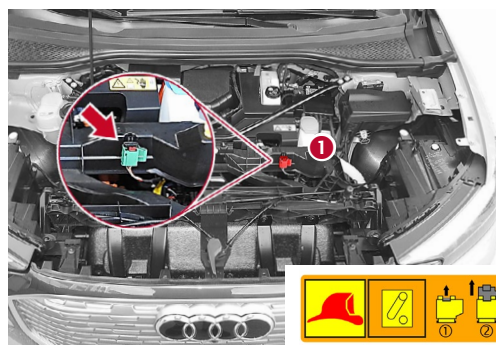
Deaktivácia vysokonapäťového systému

V prípade nehody, pri ktorej dôjde k aktivácii airbagu, sa vysokonapäťový systém automaticky deaktivuje po zaregistrovaní uvoľnenia airbagu. Vysokonapäťový systém bude bez napätia približne 20 sekúnd po deaktivácii.



Vo všetkých ostatných prípadoch možno vysokonapäťové zariadenie deaktivovať nasledovne:

Možnosť 1: v prednej časti



1 Nájdite miesto oddelenia záchrany

2 Použite miesto oddelenia záchrany



1 Vytiahnite červenú slučku



2 Vytiahnite čiernu zástrčku



Audi Q4 e-tron

SUV / Sportback, od 2021

5-dverový, 5-miestny

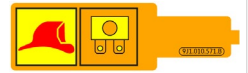




Možnosť 2: poistka v priestore pre cestujúcich

Ľavostranné riadenie
(vedľa stĺpika riadenia)
Odstráňte kryt

Pravostranné riadenie
(v odkladacej priehradke)
Odstráňte kryt

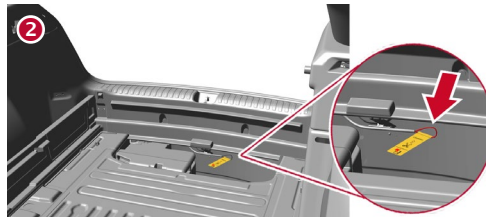

Vytiahnite poistku



Možnosť 3: oddeľovací bod v batožinovom priestore na zadnom uzatváracom paneli

Vyberte podlahu ložnej
plochy

Prerežte kábel na žltom štítku



Nedotýkajte sa poškodených vysokonapäťových komponentov, káblov a vysokonapäťového akumulátora, nerežte ich ani neotvárajte! Je nutné nosiť zodpovedajúci ochranný výstroj!

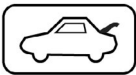
Odpojenie 12 voltového akumulátora (v priestore motora)



Odpojte záporný pól (pozícia akumulátora, pozrite grafiku na strane 1)



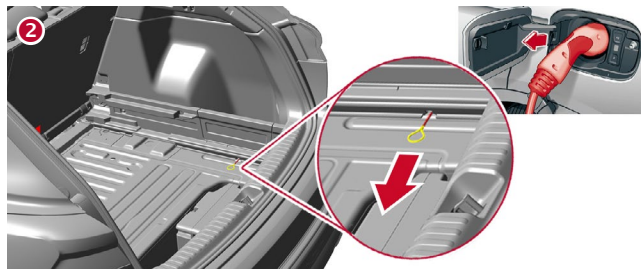

Odpojenie od nabíjacej stanice (núdzové odistenie nabíjacieho konektora)



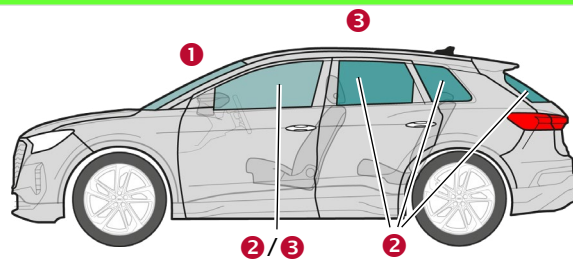
Vyberanie podlahy ložnej
plochy

Potiahnite žltú slučku

Vytiahnite nabíjací
konektor



4. Prístup k spolucestujúcim



Typy skiel:

- 1 Laminované bezpečnostné sklo
- 2 Tvrdené bezpečnostné sklo
- 3 Bočné sklá voliteľné laminované bezpečnostné sklo

5. Uložená energia / kvapaliny / plyny / pevné látky



12 V



Audi Q4 e-tron

SUV / Sportback, od 2021

5-dverový, 5-miestny



400 V
Lítiovo-iontový



Pri mechanickej deformácii systému akumulátora hrozí nebezpečenstvo tepelnej reakcie vysokonapäťového akumulátora.
Sledujte teplotu vysokonapäťového akumulátora!



6. V prípade požiaru



V prípade poškodenia alebo v prípade nesprávneho použitia sa lítium-iónové akumulátory môžu samovznietiť rýchlo alebo s časovým oneskorením, alebo sa môžu po uhasení požiaru opäť vznietiť!
Je nutné nosiť zodpovedajúci ochranný výstroj!



7. Pod vodou

Po vytiahnutí vozidla z vody deaktivujte vysokonapäťový systém a 12 V palubnú sieť (pozrite kapitolu 3) a nechajte vodu odtečť. Je nutné nosiť zodpovedajúci ochranný výstroj!

8. Odťahovanie / preprava / skladovanie



Lítium-iónové akumulátory sa môžu po uhasení samočinne vznietiť alebo sa vznietiť znova!



Ak bolo vozidlo účastníkom nehody alebo ak je vysokonapäťový akumulátor poškodený alebo zasiahnutý: deaktivujte vysokonapäťový systém (pozri kapitolu 3). Zaparkujte vozidlo v bezpečnej vzdialenosti min. 5 m od budov a iných vozidiel (karanténny priestor).



Neodťahujte havarované vozidlo na hnacích nápravách.



9. Dôležité dodatočné informácie

Viac informácií nájdete v záchranárskej príručke Audi na www.audi.com/rescue

10. Vysvetlenie použitých piktogramov



Horľavé



Žieravé,
dráždivé pre
pokožku



Zdraviu
škodlivé



Nebezpečné pre
životné pros-
tredie



Plyn pod tlakom



Elektromobil



Výstraha
vysokého napätia



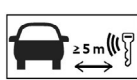
Pozor,
nebezpečenstvo



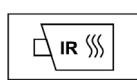
Haste
vodou



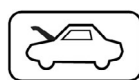
Nebezpečné
napätie



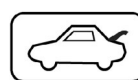
Vyberte inteli-
gentný kľúč



Použite infra-
červenú termo-
viznú kameru



Odomknite
kapotu motora



Odomknite bato-
žinový priestor