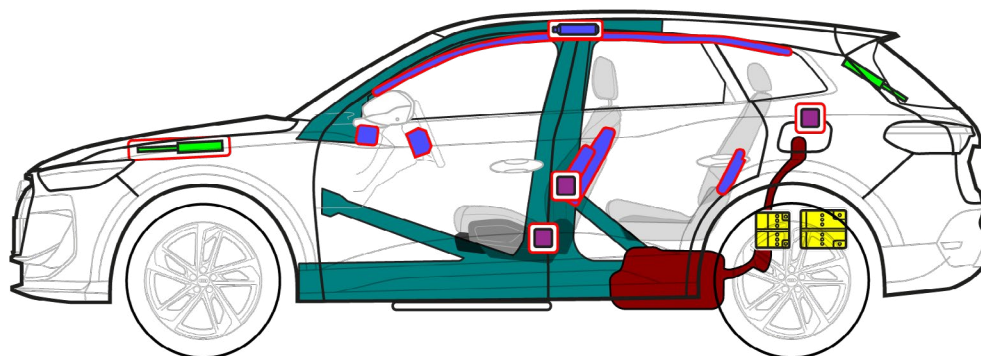
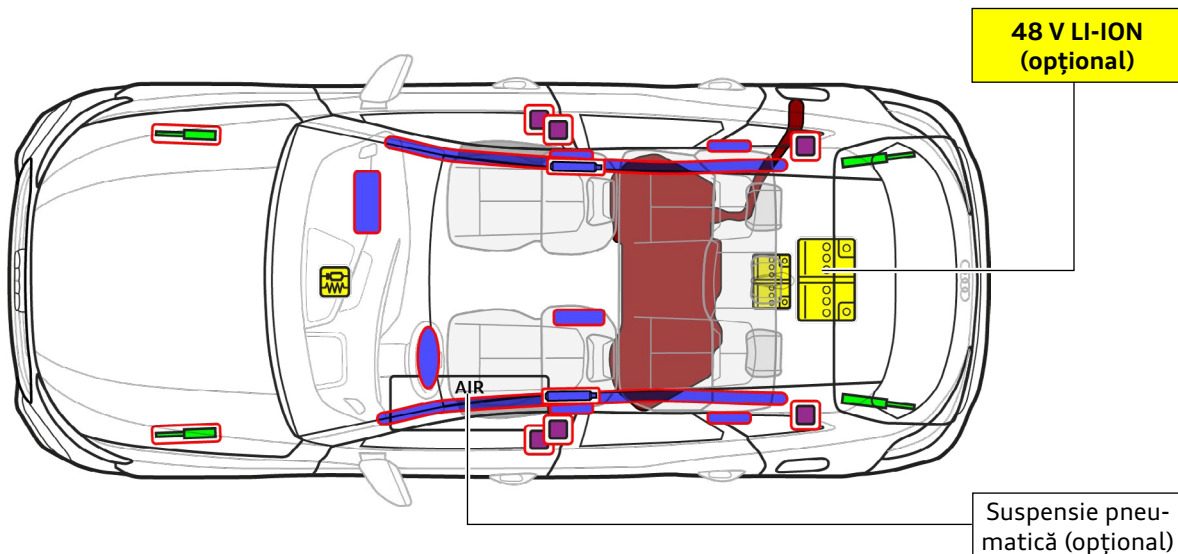




Audi Q5/SQ5

SUV/Sportback, din 2025

5 uși, 5 locuri



	Airbag		Generator de gaz		Dispozitiv de pretensionare a centurii de siguranță		Unitate de comandă SRS		Amortizor cu gaz/arc pretensionat
	Zone de înaltă rezistență		Rezervor aer		Baterie de joasă tensiune		Rezervor de combustibil benzină sau motorină		




Audi Q5/SQ5

SUV/Sportback, din 2025

5 uși, 5 locuri

1. Identificare/recunoaștere

Denumire model pe stâlpul B



Denumirea modelului la hayon

SUV



Sportback



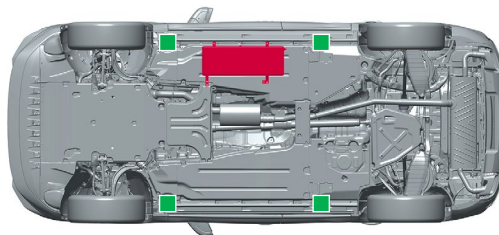
2. Imobilizare/stabilizare/ridicare

Imobilizarea autovehiculului

- 1 Acționați frâna de imobilizare electromecanică
- 2 Asigurați autovehiculul împotriva deplasării nedorite



Puncte de ridicare



■ puncte de ridicare adecvate

■ Rezervor aer comprimat (opțional)

3. Eliminarea pericolelor directe/reguli de siguranță

Decuplarea contactului

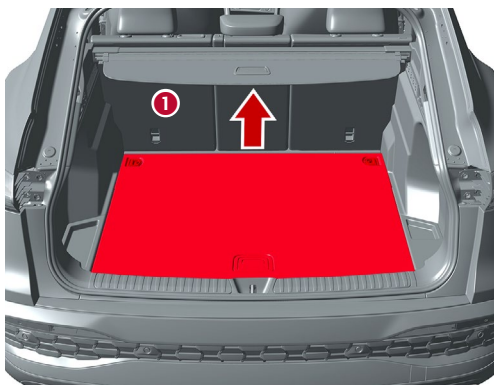
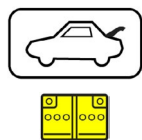


Apăsăți butonul „Start-Engine-Stop“ din consola centrală, fără să acționați pedala de frână



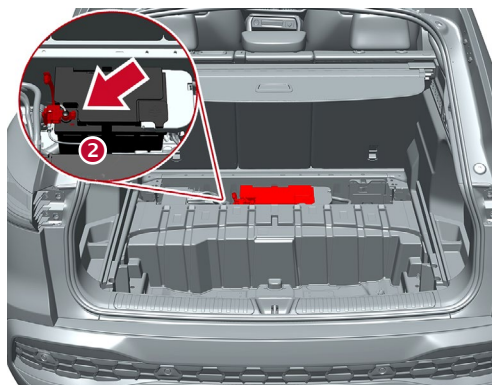
Dacă este posibil, lăsați cheia cu telecomandă, cardul de acces și/sau smartphone-ul cu aplicația la o distanță mai mare de 5 m față de autovehicul.

1) Decuplarea bateriei de 12 V din compartimentul de bagaje



Detashați podeaua de încărcare:

- 1 Pentru aceasta, desprindeți punctele de înșurubare a urechilor de prindere, sau ridicați podeaua de încărcare cu o sculă adecvată



- 2 Localizați bateria de 12 V și decuplați borna minus



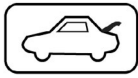
Audi Q5/SQ5

SUV/Sportback, din 2025

5 uși, 5 locuri

2) Decuplarea bateriei de 48 V (opțional) din compartimentul de bagaje

În cazul accidentelor cu declanșarea airbagului, rețeaua de bord de 48 V este dezactivată automat după recunoașterea declanșării airbagului.

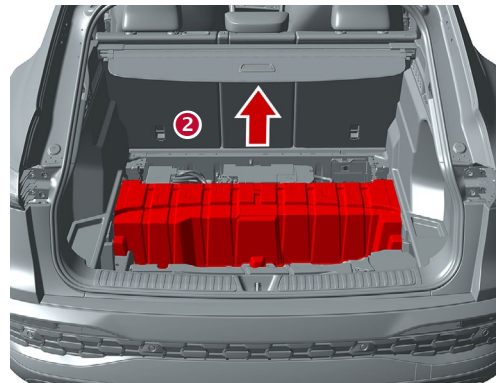


Suplimentar, rețeaua de bord de 48 V este dezactivată după circa 10 secunde, urmând următoarea procedură:

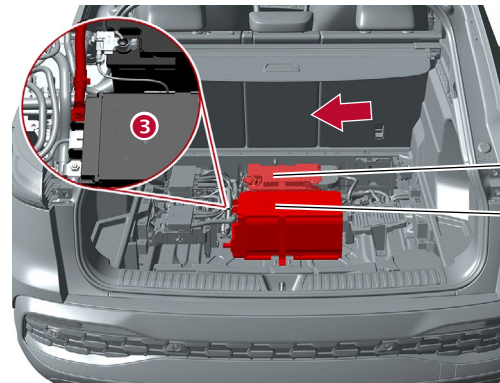
- 1) Decuplați contactul
- 2) Decuplați bateria de 12 V

Pentru toate celelalte cazuri, rețeaua de bord de 48 V poate fi dezactivată în modul următor:

- 1 Detașați podeaua de încărcare (consultați decuplarea bateriei de 12 V)



2 Detașați capacul bateriei de 48 V

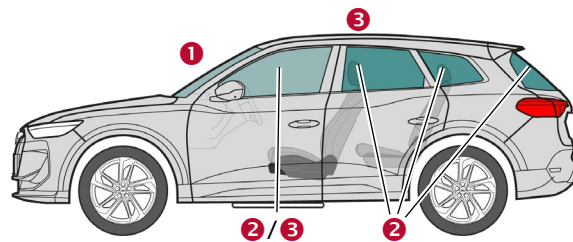


3 Localizați bateria de 48 V și decuplați borna minus

Bateria de 12 V

Bateria de 48 V

4. Accesul la ocupanți



Tipuri de sticlă:

- 1 sticlă securizată laminată
- 2 sticlă securizată călită
- 3 sticlă securizată laminată (opțional)

5. Energie stocată/lichide/gaze/solide



Benzină sau combustibil diesel max. 60 l



12 V



48 V
Litiu-ion (opțional)



max. 18 bari
(opțional)



Audi Q5/SQ5

SUV/Sportback, din 2025

5 uși, 5 locuri

6. În caz de incendiu



Bateriile litiu-ion se pot autoaprinde sau se pot reaprinde după stingerea incendiului!
Purtați echipament de protecție corespunzător!



Neetanșeitățile din sistemul de suspensie pneumatică opțional pot duce la amplificarea intensității incendiului.

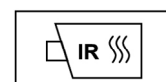
7. În cazul imersiei

După scoaterea autovehiculului din apă, lăsați apa să se scurgă și decuplați bateria (bateriile) (consultați capitolul 3). Purtați echipament de protecție corespunzător!

8. Tractare/transport/depozitare



Bateriile litiu-ion se pot autoaprinde sau se pot reaprinde după stingerea incendiului!
Purtați echipament de protecție corespunzător!



9. Informații suplimentare importante

Informații suplimentare în instrucțiunile de salvare Audi, la adresa www.audi.com/rescue

10. Explicarea pictogramelor utilizate

Inflamabil	Coroziv, iritant pentru piele	Periculos pentru sănătatea umană	Risc pentru mediul înconjurător	Rezervor de combustibil benzină	Rezervor de combustibil motorină	Folosiți apă pentru a stinge incendiul	Îndepărtați cheia inteligentă
Deblocați portbagajul	Atenție, pericol						