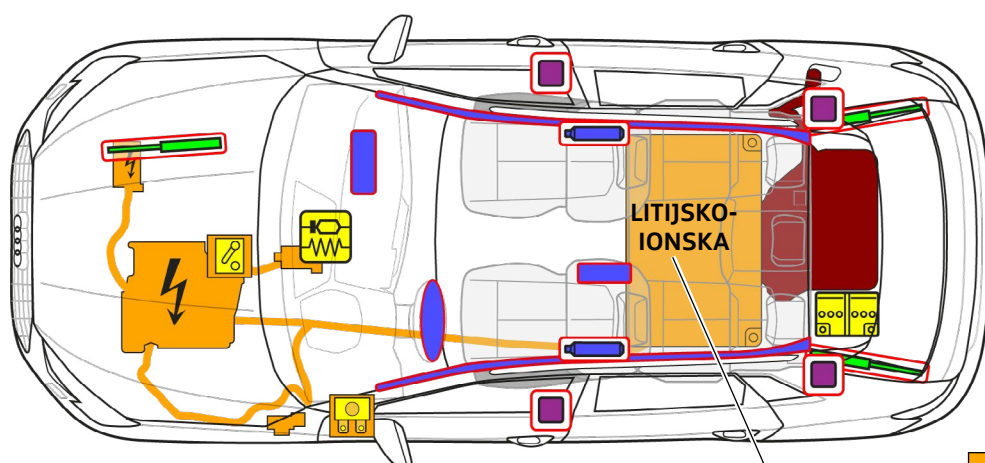




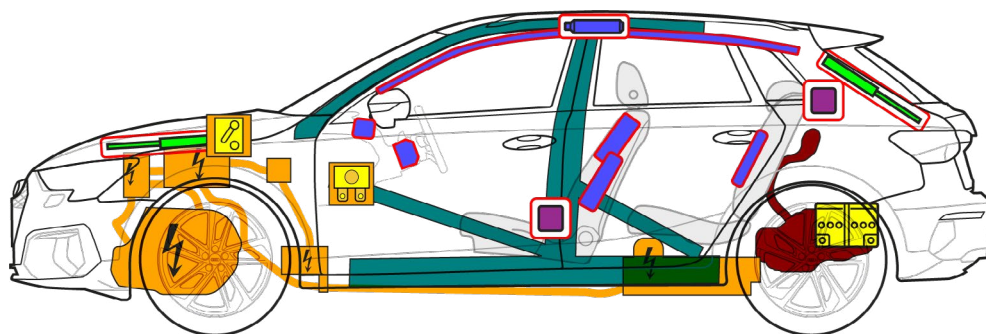
Audi A3 TFSI e

Sportback / allstreet, od 2024.

Vozilo s 5 vrata i 5 sjedala



400 V
LITIJSKO-IONSKA



	Zračni jastuk		Plinski generator		Zatezači pojaseva		SRS Upravljački uređaj		Plinska tlačna opruga/prednapregnuta opruga
	Područja velike čvrstoće		Spremnik za benzin		Niskonaponski akumulator		Visokonaponska baterija		Visokonaponski vod
	Odvajanje visokog napona, niskonaponski sustav		Kutija osigurača, deaktiviranje visokonaponskog u niskonaponskom sustavu		Visokonaponska komponenta				



Audi A3 TFSI e

Sportback / allstreet, od 2024.

Vozilo s 5 vrata i 5 sjedala

1. Identifikacija/prepoznavanje



Električni motor ne proizvodi zvukove. Prikaz u kombiniranom instrumentu (powermeter) pruža informaciju o tome je li električni pogon isključen „OFF“ odn. pripravan za rad „READY“.

Oznaka modela
Audi A3 TFSI e

Priključak za punjenje



A3
(oznaka modela na stražnjem dijelu vozila može se ukloniti)

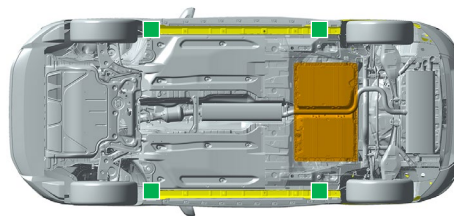
2. Fiksiranje/stabiliziranje/dizanje


Imobiliziranje vozila

- 1 Pritisnite parkirnu tipku „P“
 - 2 Aktivirajte parkirnu kočnicu
- Osigurajte vozilo od kotrljanja



Točke za dizanje



 prikladne točke za dizanje

 visokonaponska baterija

3. Otklanjanje direktnih opasnosti/sigurnosne odredbe

Isključivanje paljenja



Pritisnite tipku „START-STOP“ u središnjoj konzoli bez pritiskanja papučice kočnice



Umjesto ključa na radijsignal moguće je korištenje kartičnog ključa ili smartphone aplikacije.


Deaktiviranje visokonaponskog sustava

Kod sudara s aktiviranjem zračnih jastuka visokonaponski sustav deaktivira se automatski odmah nakon prepoznavanja aktiviranja zračnih jastuka. 20 sekundi nakon deaktiviranja visokonaponski sustav je bez napona.



U svim ostalim slučajevima visokonaponski se sustav može deaktivirati na sljedeći način:

Mogućnost 1: iz prostora motora



1 Izvucite crvenu omču

2 Izvucite crni utikač






Audi A3 TFSI e Sportback / allstreet, od 2024.

Vozilo s 5 vrata i 5 sjedala

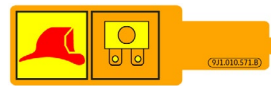
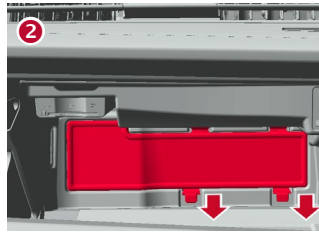


Mogućnost 2: (osigurač u prtljažniku)


Upravljač na lijevoj strani
(pored stupa upravljača)
Uklonite poklopac



Upravljač na desnoj strani
(u pretincu za rukavice)
Uklonite poklopac



Izvucite osigurač



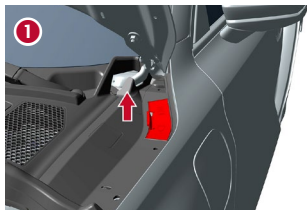
Oštećene visokonaponske komponente, vodove i visokonaponsku bateriju nemojte dodirivati, rezati ili otvarati! Nosite odgovarajuću zaštitnu opremu!

Odspajanje 12-V baterije (u prtljažniku)

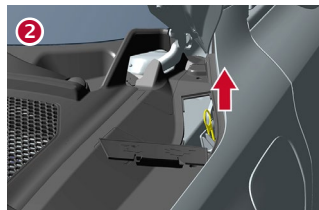


- 1 Uklonite poklopac
- 2 Odspojite minus pol

Odvajanje od stanice za punjenje (deblokiranje utikača za punjenje u nuždi)



- 1 Uklonite poklopac

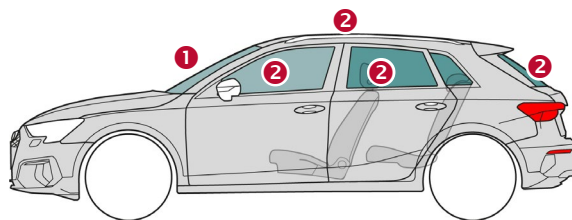


- 2 Povucite žutu omču



- 3 Izvucite utikač za punjenje

4. Pristup putnicima



Tipovi stakla:

- 1 Kompozitno sigurnosno staklo
- 2 Jednostruko sigurnosno staklo

5. Pohranjena energija/tekućine/plinovi/čvrste tvari



maks. 40 l



12 V



Audi A3 TFSI e

Sportback / allstreet, od 2024.

Vozilo s 5 vrata i 5 sjedala

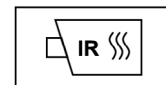


400 V
Litijsko-ionska



Kod mehaničke deformacije sustava baterije postoji rizik od termičke reakcije u visokonaponskoj bateriji.

Nadzirite temperaturu visokonaponske baterije!

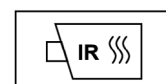


6. U slučaju požara



Litijsko-ionske baterije mogu se pri oštećenjima odn. nepravilnom korištenju samostalno zapaliti odmah ili kasnije odn. mogu se ponovno zapaliti nakon gašenja požara!

Nosite odgovarajuću zaštitnu opremu!



7. U slučaju uranjanja

Nakon izvlačenja vozila iz vode deaktivirajte visokonaponski sustav i 12-V mrežu (vidi poglavlje 3) i pustite da voda iscure iz vozila. Nosite odgovarajuću zaštitnu opremu!

8. Vuča/transport/skladištenje




Litijsko-ionske baterije mogu se zapaliti same od sebe odnosno zapaliti se ponovno nakon što se ugasi požar!

Nosite odgovarajuću zaštitnu opremu!



Kod karamboliranih vozila odnosno kod oštećene ili sumnjive visokonaponske baterije: deaktivirajte visokonaponski sustav (vidi poglavlje 3). Vozilo parkirajte na sigurnom razmaku od najmanje 5 metara od objekata i drugih vozila (površina karantene).



Karambolirano vozilo nemojte vući na pogonskim osovinama.

9. Važne dodatne informacije

Dodatne informacije u spasilačkom listu za Audi na www.audi.com/rescue

10. Objašnjenje korištenih piktoograma

Zapaljivo	Nagrizajuće, iritira kožu	Opasno po zdravlje	Ugrožava okoliš	Benzinsko hibridno vozilo	Upozorenje! Visoki napon	Opća opasnost	Uporaba vode pri gašenju požara
Opasan napon	Ukloniti pametni ključ	Uporaba toplinske infracrvene kamere	Deblokirati plopac motora	Deblokirati prtljažnik			