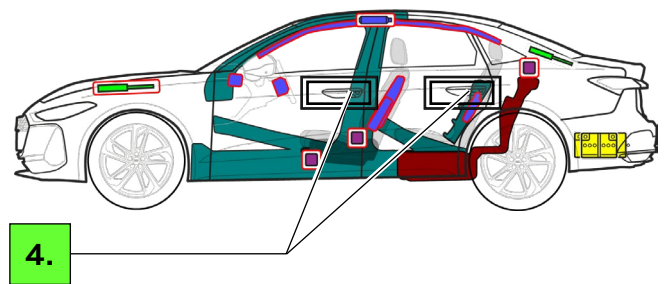
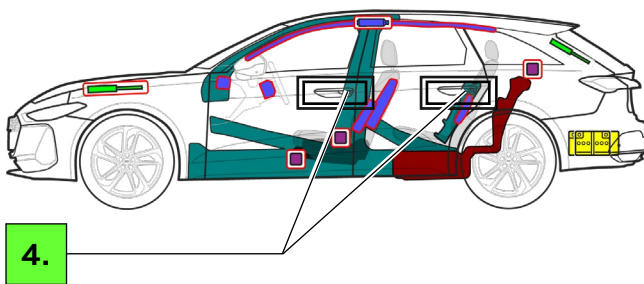
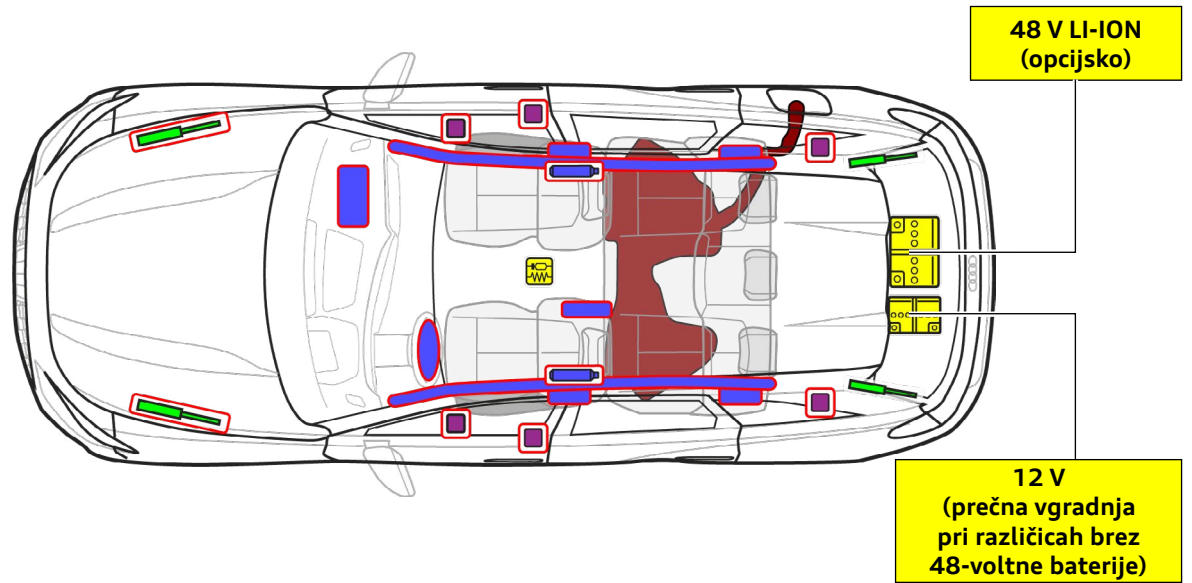




Audi A5 / S5

Avant / limuzina

od 2024 naprej, 5-vratna izvedba s 5 sedeži



	Varnostna blazina		Plinski generator		Zategovalnik varnostnega pasu		SRS-krmilnik		Plinski blažilnik/prednapeta vzmet
	Ojačeni deli		Posebna pozornost		Niskonapetostni akumulator		Rezervoar za bencinsko ali dizelsko gorivo		



Audi A5 / S5

Avant / limuzina

od 2024 naprej, 5-vratna izvedba s 5 sedeži

1. Identifikacija/prepoznavanje

Oznaka modela na B-stebričku



Oznaka modela na zadku (opcijno brez)

Avant



Limuzina



2. Imobilizacija/stabiliziranje/dvig

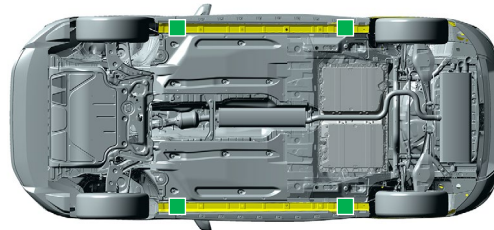
Imobilizacija vozila

① Pritisnite tipko P.

Vozilo zavarujte pred premikanjem.



Točke za dvigovanje



primerne točke za dvigovanje

3. Onemogočanje neposrednih nevarnosti/varnostni predpisi

Osnovni način: izključite kontakt

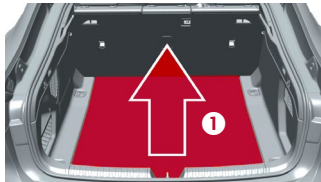
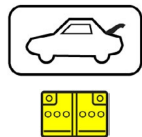


Brez pritiskanja na zavorni pedal pritisnite tipko za zagon in izklop motorja v sredinski konzoli.

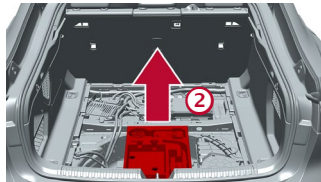


Radijski ključ, kartico s funkcijo ključa in/ali aplikacijo na pametnem telefonu po možnosti oddaljite več kot 5 m od vozila.

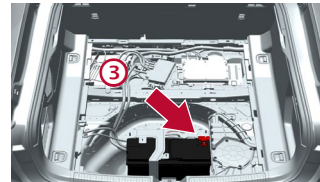
Odklop 12-voltnega akumulatorja v prtljažniku (vozila brez 48-voltnega električnega omrežja)



① Privzdignite prtljažno dno.



② Odstranite škatlo z orodjem.



③ Odklopite negativni pol akumulatorja.

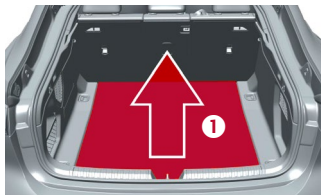


Audi A5 / S5

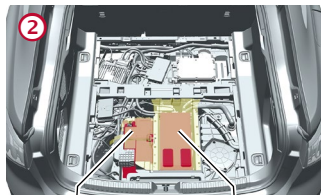
Avant / limuzina

od 2024 naprej, 5-vratna izvedba s 5 sedeži

Odklop 12-voltnega akumulatorja v prtljažniku (vozila z 48-voltnim električnim omrežjem)




① Privzdignite prtljažno dno.



12-voltni akumulator 48-voltna baterija

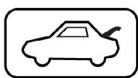
② Locirajte baterije in akumulatorje.



③ Odklopite negativni pol akumulatorja.

Odklop 48-voltne baterije v prtljažniku

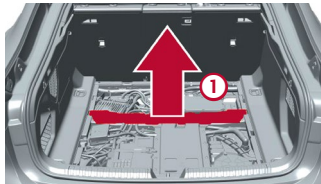
Pri nezgodah s sprožitvijo varnostnih blazin se 48-voltno električno omrežje, ko zazna sprožitev varnostnih blazin, avtomatsko deaktivira.



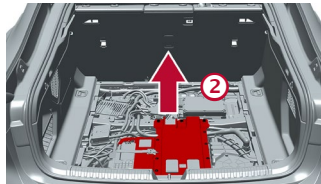
48-voltno električno omrežje se po pribl. 10 sekundah deaktivira tudi pri naslednjih dejanjih:

- 1) Izklop kontakta
- 2) Odklop 12-voltnega akumulatorja

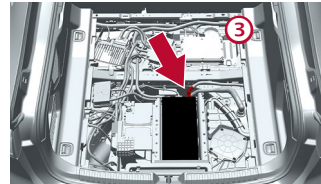
V vseh drugih primerih je 48-voltno električno omrežje mogoče deaktivirati na naslednje načine:



① Odstranite podporo prtljažnega dna.

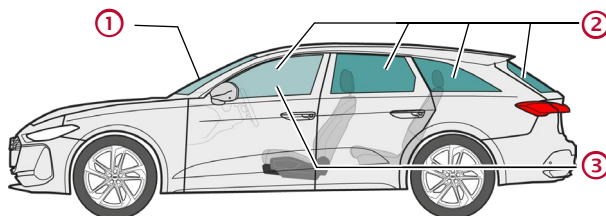


② Odstranite pokrov baterije.



③ Odklopite negativni pol baterije.

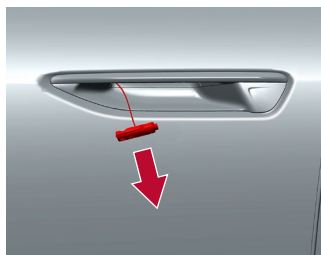

4. Dostop do potnikov



Vrste stekel:

- ① Laminirano varnostno steklo
- ② Kaljeno varnostno steklo
- ③ Laminirano varnostno steklo (opcijsko)

Vozilo je opremljeno s senzorskimi vratnimi kljukami. Če želite odpreti vrata, sezite v vratno kljuko!



Pri nezgodah s sprožitvijo varnostnih blazin se vsa 4 vrata odklenejo in jih je mogoče odpreti le mehansko. To storite tako, da povlečete izvrženi sornik na koncu vrvice!

5. Shranjena energija/tekočine/plini/trdne snovi



Bencin: 61 l
Dizel: 64 l



12 V



Audi A5 / S5

Avant / limuzina

od 2024 naprej, 5-vratna izvedba s 5 sedeži



48 V
Litij-ionska (opcijsko)

6. V primeru požara



Pri litij-ionskih baterijah lahko pride do samovžiga oz. lahko po gašenju požara pride do ponovnega vžiga!
Nosite ustrezno zaščitno opremo!



7. V primeru potopitve

Po izvleku pustite, da voda odteče, in odklopite vse baterije in akumulatorje (gl. 3. poglavje). Nosite ustrezno zaščitno opremo!

8. Vleka/prevoz/shranjevanje



Pri litij-ionskih baterijah lahko pride do samovžiga oz. lahko po gašenju požara pride do ponovnega vžiga!
Nosite ustrezno zaščitno opremo!



9. Pomembne dodatne informacije

Več informacij najdete v vodniku za reševanje za vozila Audi na www.audi.com/rescue

10. Razlaga uporabljenih piktogramov

Vnetljivo	Jedko	Nevarno za zdravje	Nevarno za okolje	Rezervoar za bencinsko gorivo	Rezervoar za dizelsko gorivo	Gasiti z vodo	Odstranite pametni ključ
Odklenite pokrov prtljažnika	Pozor, nevarnost						