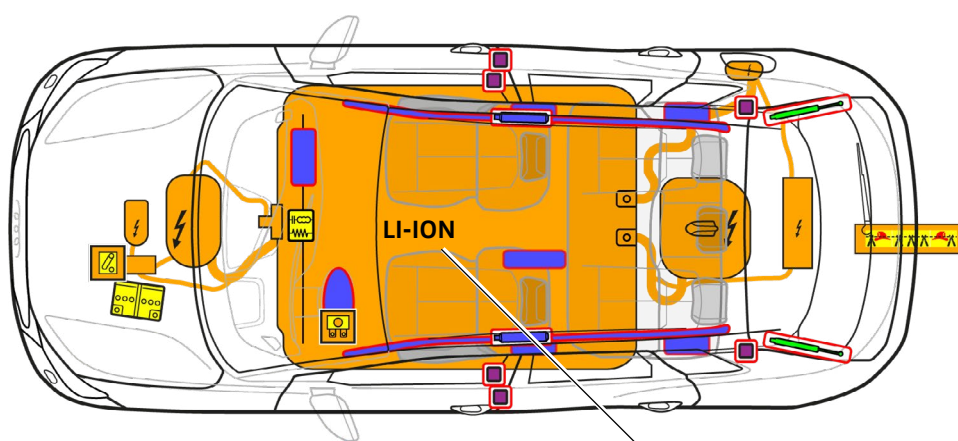




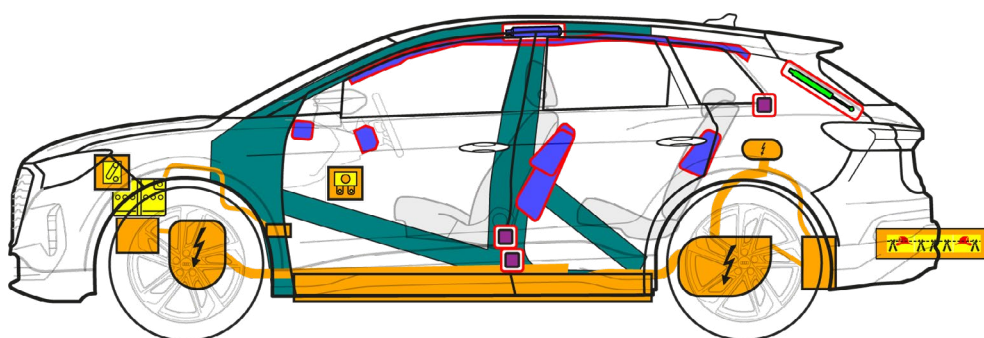
Audi Q4 e-tron

SUV/Sportback, fra 2021

5-dørs model, med fem sæder



400 V
LI-ION



	Airbag		Gasgenerator		Selestrammer		SRS-styreenhed		Gastryksfjeder/forspændt fjeder
	Højstyrke-områder		Lavvoltsbatteri		Højvoltsbatteri		Højvoltskabel		Lavvoltsenhed, der afbryder højvolt
	Sikringsboks, der deaktiverer højvolt ved lavvolt		Højvolts-komponent		Kabelafbryderpunkt				



Audi Q4 e-tron

SUV/Sportback, fra 2021

5-dørs model, med fem sæder

1. Identifikation / genkendelse



Elmotoren er lydløs. Visningen i kombiinstrumentet (powermetret) giver information om, hvorvidt elmotoren er standset "OFF" eller driftsklar "READY".

Q4-modelbetegnelse
(modelbetegnelser kan
fravælges)

Ladetilslutning

SUV



Sportback



e-tron-logo



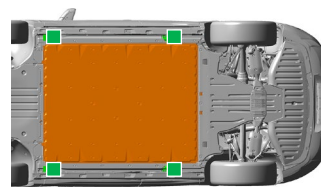
2. Immobilisering / Stabilisering / Løft

Immobilisering af bil



1 Tryk på parkeringsknappen "P".

Løftepunkter



Egnede løftepunkter

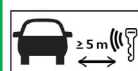
Højvoltsbatteri

3. Deaktivering af særlige farer / sikkerhedsforskrifter

Afbrydelse af tænding



1 Afbryd tændingen (powermeter "OFF"), tryk på "Start-Stop" uden at træde på bremsepedalen.



Hold så vidt muligt nøglen med fjernbetjening, nøglekortet og/eller smartphoneappen mere end 5 m væk fra bilen.

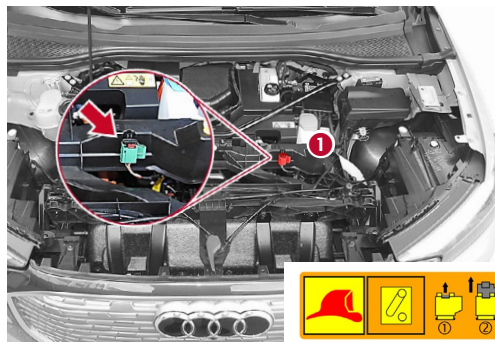
Deaktivering af højvoltssystem

Ved ulykker med airbagudløsning deaktiveres højvoltssystemet automatisk efter registrering af airbagudløsningen. Højvoltssystemet er spændingsfrit ca. 20 sek. efter deaktivering.



I alle andre tilfælde kan højvoltssystemet deaktiveres på følgende måde:

Mulighed 1: i forvognen



- 1 Lokaliser redningstjenestens afbrydelsessted.
- 2 Betjen redningstjenestens afbrydelsessted.



1 Træk den røde strop ud.



2 Træk det sorte stik ud.





Audi Q4 e-tron

SUV/Sportback, fra 2021




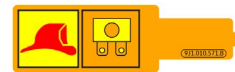
5-dørs model, med fem sæder



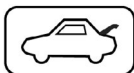
Mulighed 2: sikring i passagerkabinen

Venstrestyret bil
(ved siden af ratstammen)
Fjern afdækningen.

Højrestyret bil
(i handskerummet)
Fjern afdækningen.



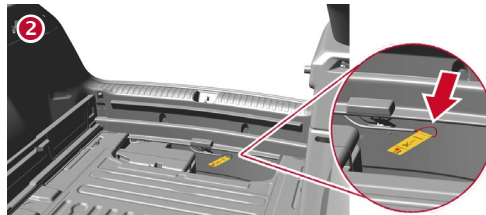

Træk sikringen ud.



Mulighed 3: afbrydelsessted i bagagerummet på bagpanelet

Tag bagagerumsbunden ud.

Skær kablet over ved den gule mærkat.



Hvis der er højvoltskomponenter og -kabler, der er beskadigede, eller hvis højvoltbatteriet er beskadiget, må disse/dette ikke berøres, skæres i eller åbnes! Brug passende beskyttelsesudstyr!

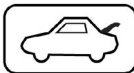
Afbrydelse af 12-volts-batteri (i motorrummet)



Afbryd minuspolen (batteriposition, se grafik på side 1)



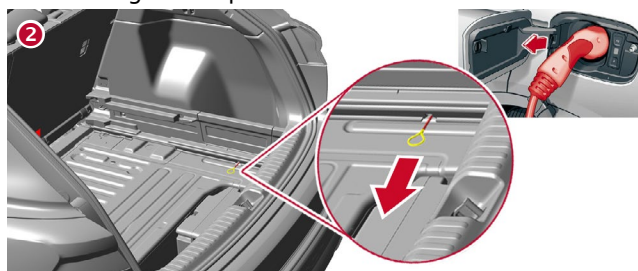
Afbrydelse fra ladestation (nødoplåsning af ladestik)



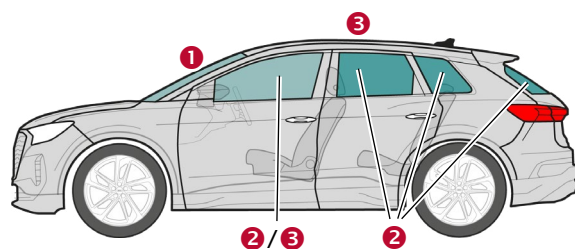
Tag bagagerumsbunden ud.

Træk i den gule strop.

Træk ladestikket ud.



4. Adgangsveje til tilskadekomne



Glastyper:

- 1 Flerlagssikkerhedsglas
- 2 1-lags-sikkerhedsglas
- 3 Sideruder med flerlagssikkerhedsglas som tilvalg

5. Oplagret energi / væsker / gasser / faste stoffer



12 V



Audi Q4 e-tron

SUV/Sportback, fra 2021

5-dørs model, med fem sæder



400 V
Litium-ion



Ved en mekanisk deformation af batterisystemet er der risiko for en termisk reaktion i højvoltsbatteriet.
Overvåg højvoltsbatteriets temperatur!



6. I tilfælde af brand



Litium-ion-batterier kan selvantænde ved beskadigelse og/eller ukorrekt anvendelse – enten med det samme eller forsinket – og efter brandslukningen antænde igen!
Brug passende beskyttelsesudstyr!



7. I vand

Efter bjærgning af bilen fra vandet skal højvoltssystemet og 12-volts ledningsnettet deaktiveres (se kapitel 3), og man skal lade vandet løbe ud. Brug passende beskyttelsesudstyr!

8. Bugsering / transport / opbevaring



Litium-ion-batterier kan selvantænde og efter brandslukningen antænde igen!



I forbindelse med forulykkede biler og/eller et beskadiget eller påfaldende højvoltsbatteri: Deaktiver højvoltssystemet (se kapitel 3). Stil bilen i sikker afstand på minimum 5 m fra bygninger og andre køretøjer (karantæneområde).



Bugser ikke en forulykket bil på de trækkende aksler.



9. Vigtige ekstra oplysninger

Yderligere informationer i Audis redningshåndbog på www.audi.com/rescue

10. Piktograminformation

Brandfarlig	Ætsende, irriterende for huden	Farligt for menneskers sundhed	Miljøfare	Gasser under tryk	Elektrisk køretøj	Advarsel, højvolt	Generelt advarselsskilt
Brug vand til at slukke ilden	Farlig spænding	Fjern smart-nøgler	Brug termisk infrarødt kamera	Frigør motor-hjelm	Lås bagagerum op		