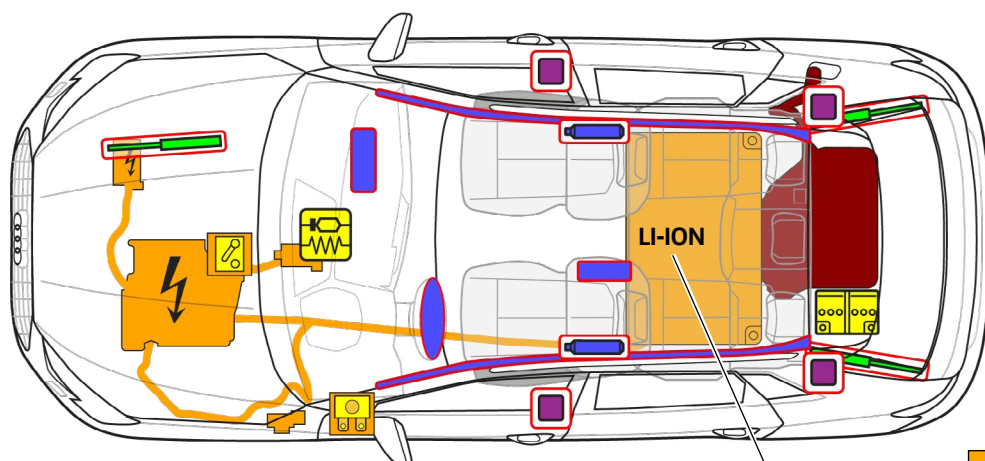




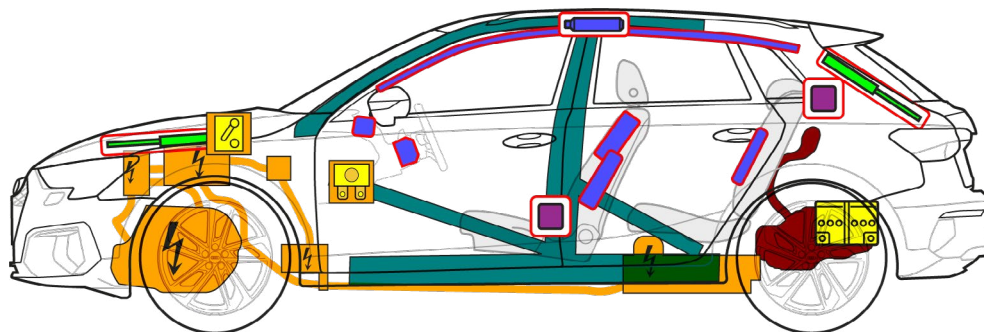
# Audi A3 TFSI e

## Sportback / allstreet, începând cu 2024

5 uși, 5 locuri



400 V  
LI-ION



	Airbag		Generator de gaz		Dispozitiv de pre-tensionare a centurii de siguranță		Unitate de comandă SRS		Amortizor cu gaz/arcuri pre-tensionate
	Zone de înaltă rezistență		Rezervor de combustibil benzină		Baterie de joasă tensiune		Baterie de înaltă tensiune		Cablu înaltă tensiune
	Deconectarea tensiunii înalte, sistem de joasă tensiune		Cutie de siguranță, dezactivare sistem de înaltă tensiune la joasă tensiune		Componentă de înaltă tensiune				



# Audi A3 TFSI e

Sportback / allstreet, începând cu 2024

5 uși, 5 locuri

## 1. Identificare/recunoaștere



Motorul electric nu generează zgomote. Indicatorul din panoul de bord (Powermeter) oferă informații cu privire la faptul că propulsia electrică este oprită „OFF”, respectiv operațională „READY”.

Descriere model  
Audi A3 TFSI e

Priză de încărcare



**A3**  
(Numele modelului de pe spate poate fi deselectat)

## 2. Imobilizare/stabilizare/ridicare

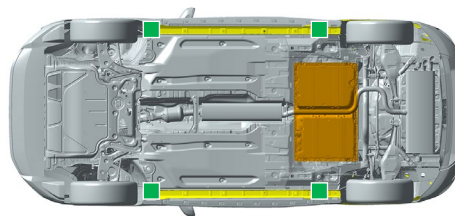
### Imobilizarea autovehiculului


- 1 Apăsați butonul de parcare „P”
- 2 Acționați frâna de imobilizare

Asigurați autovehiculul împotriva deplasării



### Puncte de ridicare



 puncte de ridicare adecvate

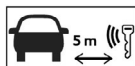
 baterie de înaltă tensiune

## 3. Eliminarea pericolelor directe/reguli de siguranță

### Decuplarea contactului



Apăsați butonul „START-STOP” din consola centrală, fără a acționa pedala de frână



În locul unei chei cu telecomandă este posibilă și utilizarea unui card de acces sau a aplicației pentru smartphone


### Dezactivarea sistemului de înaltă tensiune

În cazul accidentelor cu declanșarea airbagului, sistemul de înaltă tensiune este dezactivat automat după recunoașterea declanșării airbagului. Sistemul de înaltă tensiune nu se mai află sub tensiune după circa 20 de secunde de la dezactivare.



Pentru toate celelalte cazuri, instalația de înaltă tensiune poate fi dezactivată în modul următor:

Opțiunea 1: din compartimentul motor



1 Trageți eclisa roșie în afară



2 Decuplați conectorul negru





# Audi A3 TFSI e

## Sportback / allstreet, începând cu 2024

5 uși, 5 locuri

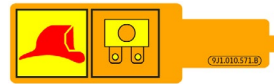
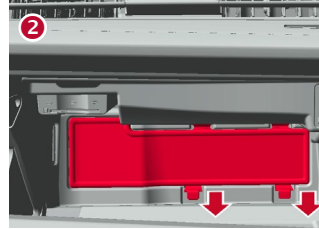


### Opțiunea 2: (siguranța din habitacul)


Autovehicul cu volan pe stânga  
(lângă coloana de direcție)  
Scoateți capacul



Autovehicul cu volan pe dreapta  
(în torpedou)  
Scoateți capacul

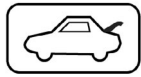


Scoateți siguranța



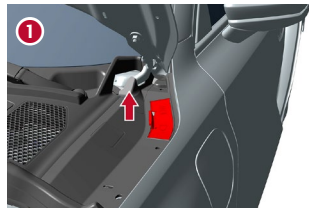
**Nu atingeți, nu secționați sau nu deschideți componentele, cablurile și bateria de înaltă tensiune deteriorate! Purtați echipament de protecție corespunzător!**

### Decuplarea bateriei de 12 V (din compartimentul de bagaje)

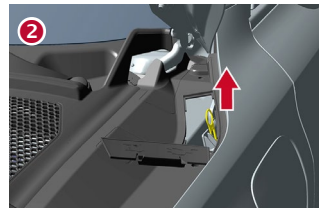


- 1 Scoateți capacul
- 2 Decuplați borna minus

### Decuplarea de la stația de încărcare (deblocare de urgență ștecăr de încărcare)



- 1 Scoateți capacul

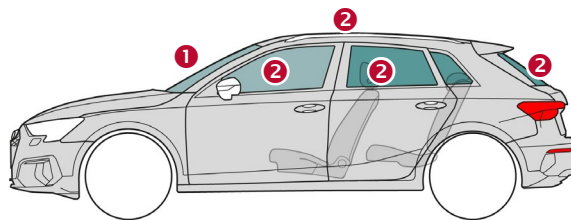


- 2 Trageți eclisa galbenă



- 3 Decuplați ștecărul de încărcare

## 4. Accesul la ocupanți



### Tipuri de sticlă:

- 1 sticlă securizată laminată
- 2 sticlă securizată călită

## 5. Energie stocată/lichide/gaze/solide



max. 40 l



12 V



# Audi A3 TFSI e

## Sportback / allstreet, începând cu 2024

5 uși, 5 locuri

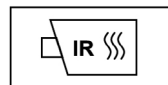


400 V  
Litiu-ion



În cazul unei deformări mecanice a sistemului bateriei, există riscul unei reacții termice în bateria de înaltă tensiune.

Monitorizați temperatura bateriei de înaltă tensiune!

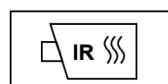


### 6. În caz de incendiu



Bateriile litiu-ion se pot autoaprinde imediat sau după un timp, în caz de deteriorare, respectiv de utilizare necorespunzătoare și se pot reaprinde după stingerea incendiului!

Purtați echipament de protecție corespunzător!



### 7. În cazul imersiei

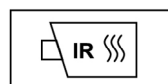
După scoaterea autovehiculului din apă, dezactivați sistemul de înaltă tensiune și rețeaua de 12 V (consultați capitolul 3) și lăsați apa să se scurgă. Purtați echipament de protecție corespunzător!

### 8. Tractare/transport/depozitare



Bateriile litiu-ion se pot autoaprinde, sau se pot reaprinde după stingerea incendiului!

Purtați echipament de protecție corespunzător!



În cazul autovehiculelor accidentate, resp. dacă bateria de înaltă tensiune este deteriorată sau prezintă anomalii: dezactivați sistemul de înaltă tensiune (consultați capitolul 3). Parcați autovehiculul la o distanță sigură de cel puțin 5 m față de clădiri și alte autovehicule (spațiu de carantină).



Nu tractați un autovehicul accidentat pe punțile de tracțiune.

### 9. Informații suplimentare importante

Informații suplimentare în instrucțiunile de salvare Audi, la adresa [www.audi.com/rescue](http://www.audi.com/rescue)

### 10. Explicarea pictogramelor utilizate

Inflamabil	Coroziv, iritant pentru piele	Periculos pentru sănătatea umană	Risc pentru mediul înconjurător	Autovehicul benzină-hibrid	Avertisment, înaltă tensiune	Atenție, pericol	Folosiți apă pentru a stinge incendiul
Tensiune periculoasă	Îndepărtați cheia inteligentă	Utilizați camera de termoviziune cu infraroșu	Deblocați capota motorului	Deblocați portbagajul			