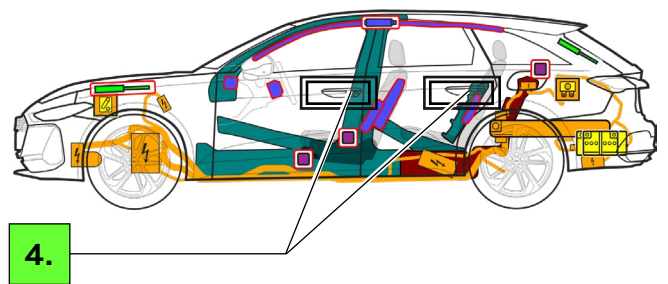
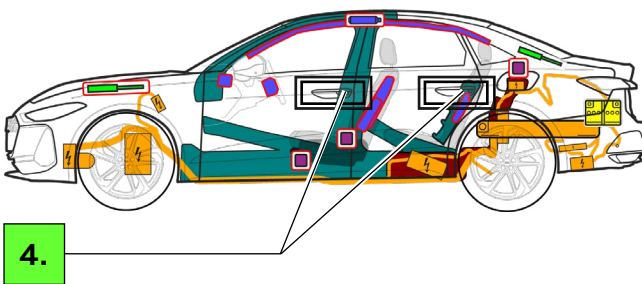
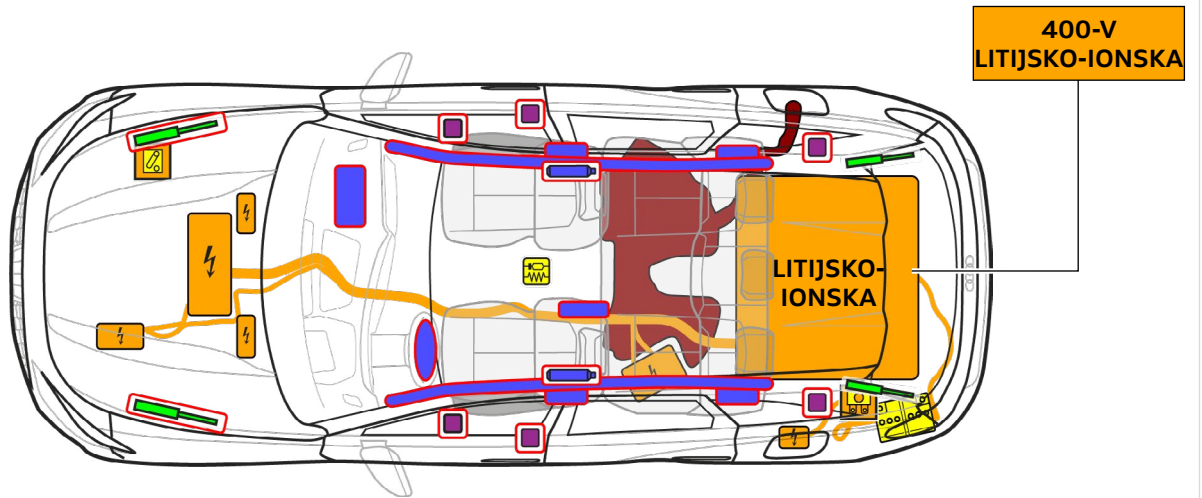




# Audi RS5

## Limousine / Avant

od 2026. vozilo s 5 vrata i 5 sjedala



|  |  |  |                           |  |                         |  |                        |  |  |
|--|--|--|---------------------------|--|-------------------------|--|------------------------|--|--|
|  | Zračni jastuk  |  | Plinski generator         |  | Zatezači pojaseva       |  | SRS Upravljački uređaj |  | Plinska tlačna opruga/ prednapregnuta opruga   |
|  | Područja velike čvrstoće   |  | Niskonaponska baterija    |  | Visokonaponska baterija |  | Visokonaponski vod     |  | Odvajanje visokog napona, niskonaponski sustav |
|  | Kutija osigurača, deaktiviranje visokonaponskog u niskonaponskom sustavu |  | Visokonaponska komponenta |  | Poseban oprez           |  |                        |  |  |



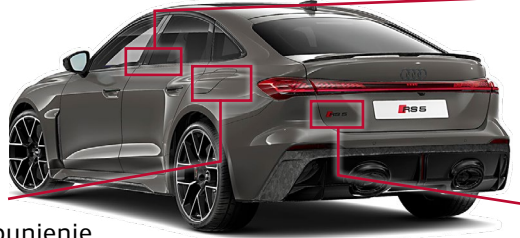
# Audi RS5 Limousine / Avant

od 2026. vozilo s 5 vrata i 5 sjedala

## 1. Identifikacija/prepoznavanje



Električni motor ne proizvodi zvukove. Prikaz u kombiniranom instrumentu (powermeter) pruža informaciju o tome je li električni pogon isključen „OFF“ odn. pripravan za rad „READY“.



priključak za punjenje



Oznaka modela stup B



Oznaka modela na stražnjem dijelu vozila

Limousine



Avant



## 2. Fiksiranje/stabiliziranje/dizanje


### Imobiliziranje vozila

- 1 Pritisnite parkirnu tipku „P“ i aktivirajte parkirnu kočnicu

Osigurajte vozilo od kotrljanja



### Točke za dizanje



■ prikladne točke za dizanje

■ visokonaponska baterija

## 3. Otklanjanje direktnih opasnosti/sigurnosne odredbe

### Isključivanje paljenja



- 1 Isključivanje paljenja (prikaz „OFF“ na powermeteru), pritisnite tipku „Start-stop“ bez pritiskanja nožne kočnice.



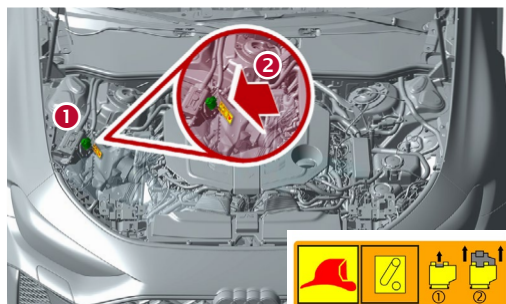
Ključ na radiosignal, kartični ključ i/ili aplikaciju na smartphoney udaljite više od 5 m od vozila.

Glavna metoda: automatsko deaktiviranje visokonaponskog sustava

Kod sudara s aktiviranjem zračnih jastuka visokonaponski sustav automatski se deaktivira.

Alternativne metode: manualno deaktiviranje visokonaponskog sustava

Mogućnost 1: u prednjem dijelu vozila



- 1 Lokalizirajte prekidno mjesto za hitne službe
- 2 Aktivirajte prekidno mjesto za hitne službe



- 1 Izvucite crvenu omču



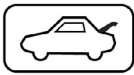
- 2 Izvucite crni utikač



# Audi RS5

## Limousine / Avant


od 2026. vozilo s 5 vrata i 5 sjedala



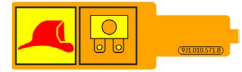
### Mogućnost 2: osigurač u prtljažniku



- 1 Uklonite poklopac (lijeva strana vozila)



- 2 Lokalizirajte i izvucite osigurač

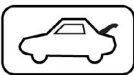


Kod automatskog odn. manualnog deaktiviranja visokonaponskog sustava veza s visokonaponskom baterijom odvaja se. Sve visokonaponske komponente izvan visokonaponske baterije bez napona su nakon cca. 20 sekundi.



Oštećene visokonaponske komponente, vodove i visokonaponsku bateriju nemojte dodirivati, rezati ili otvarati! Nosite odgovarajuću zaštitnu opremu!

### Deaktivirati 12-V strujnu mrežu



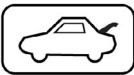
- 1 Uklonite poklopac (lijeva strana vozila)



- 2 Odvojite priključak na masu akumulatora od karoserije



### Odvajanje od stanice za punjenje (deblokiranje utikača za punjenje u nuždi)



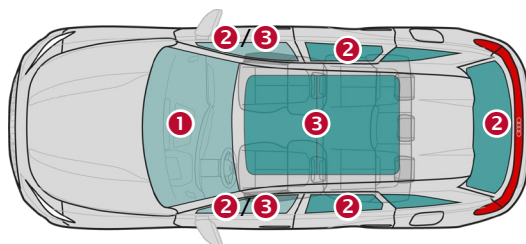
- 1 Uklonite poklopac (lijeva strana vozila)



- 2 Povucite žutu omču, izvucite utikač za punjenje



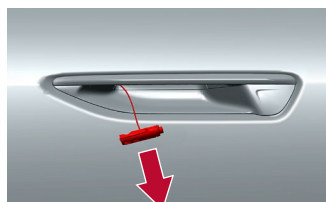
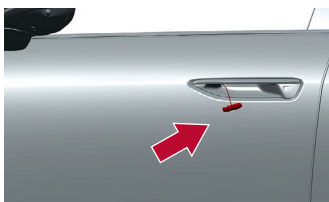
## 4. Pristup putnicima



### Tipovi stakla:

- 1 Kompozitno sigurnosno staklo
- 2 Jednostruko sigurnosno staklo
- 3 Kompozitno sigurnosno staklo (opcij-ski)

Vozilo je opremljeno senzorskim ručicama vrata. Za otvaranje vrata primite ručicu vrata!



Kod sudara s aktiviranjem zračnih jastuka dolazi do otključavanja svih 4 vrata koja se zatim mogu otvoriti samo mehanički. Za to povucite izvučeni svornjak na kraju užeta!



# Audi RS5

## Limousine / Avant

od 2026. vozilo s 5 vrata i 5 sjedala

### 5. Pohranjena energija/tekućine/plinovi/čvrste tvari

|  |              |                          |
|--|--------------|--------------------------|
|  | <br><br>     | maks. 50 l               |
|  | <br><br>     | 12 V                     |
|  | <br><br><br> | 400 V<br>Litijsko-ionska |

**Kod mehaničke deformacije sustava baterije postoji rizik od termičke reakcije u visokonaponskoj bateriji. Nadzirite temperaturu visokonaponske baterije!**

### 6. U slučaju požara


|  |  |
|--|--|
|  | <br><br>   |
|  | <b>Litijsko-ionske baterije mogu se pri oštećenjima odn. nepravilnom korištenju samostalno zapaliti odmah ili kasnije odn. mogu se ponovno zapaliti nakon gašenja požara! Nosite odgovarajuću zaštitnu opremu!</b> |

### 7. U slučaju uranjanja

Nakon izvlačenja vozila iz vode deaktivirajte visokonaponski sustav i 12-V mrežu (vidi poglavlje 3) i pustite da voda iscuri iz vozila. Nosite odgovarajuću zaštitnu opremu!

### 8. Vuča/transport/skladištenje

|  |  |
|--|--|
|  | <b>Litijsko-ionske baterije mogu se zapaliti same od sebe odnosno zapaliti se ponovno nakon što se ugasi požar!</b>  |
|  | <b>Kod karamboliranih vozila odnosno kod oštećene ili sumnjive visokonaponske baterije: deaktivirajte visokonaponski sustav (vidi poglavlje 3). Vozilo parkirajte na sigurnom razmaku od najmanje 5 metara od objekata i drugih vozila (površina karantene).</b> |



**Karambolirano vozilo nemojte vući na pogonskim osovinama.**

### 9. Važne dodatne informacije

Dodatne informacije u spasilačkom listu za Audi na [www.audi.com/rescue](http://www.audi.com/rescue)

### 10. Objašnjenje korištenih piktoograma

|              |                           |                                      |                             |                        |                         |                 |                                 |
|--------------|---------------------------|--------------------------------------|-----------------------------|------------------------|-------------------------|-----------------|---------------------------------|
|              |                           |                                      |                             |                        |                         |                 |                                 |
| Zapaljivo    | nagrizajuće, iritira kožu | Opasno po zdravlje                   | Ugrožava okoliš             | Spremnik za benzin     | Upozorenje visoki napon | Pozor, opasnost | Uporaba vode pri gašenju požara |
|              |                           |                                      |                             |                        |                         |                 |                                 |
| Opasan napon | Ukloniti pametni ključ    | Uporaba toplinske infracrvene kamere | Deblokirati poklopac motora | Deblokirati prtljažnik |                         |                 |                                 |