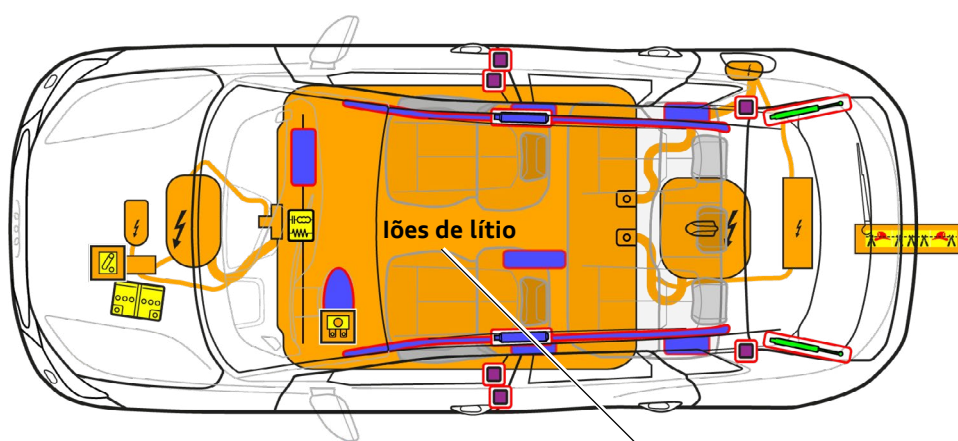




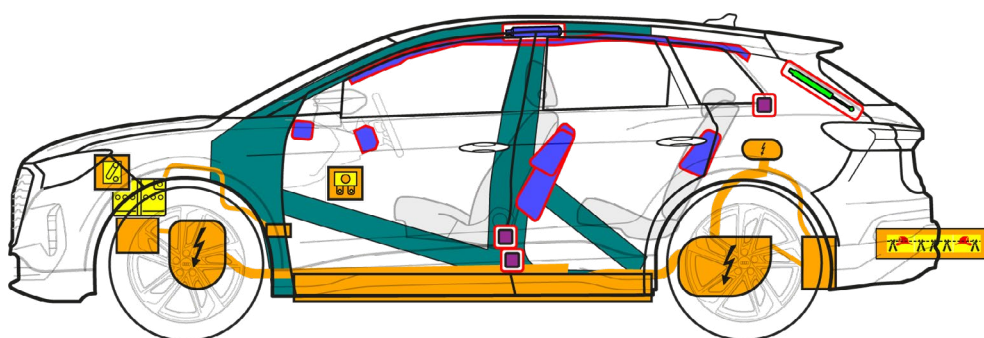
Audi Q4 e-tron

SUV / Sportback, a partir de 2021

5 portas, 5 lugares



400 V
lões de lítio



	Airbag		Gerador de gás		Pré-tensor do cinto de segurança		Unidade de comando SRS		Amortecedor a gás/mola pré-carregada
	Zonas de alta resistência		Bateria de baixa tensão		Bateria de alta tensão		Cabo de alta tensão		Dispositivo de baixa tensão que desconecta o sistema de alta tensão
	Caixa de fusíveis, desativação do sistema de alta tensão		Componente de alta tensão		Corte de cabo				



Audi Q4 e-tron

SUV / Sportback, a partir de 2021

5 portas, 5 lugares

1. Identificação/reconhecimento



O motor elétrico é silencioso. O indicador no painel de instrumentos (indicador da potência) mostra se a propulsão elétrica está desligada "OFF" ou pronta a entrar em funcionamento "READY".

Q4 Inscrição
(as inscrições são opcionais)



Ligação de carregamento

SUV



Sportback



Inscrição e-tron

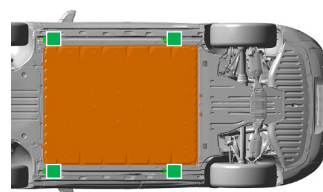
2. Imobilização/estabilização/levantamento

Imobilizar o veículo



1 Premir o botão de estacionamento "P"

Pontos de elevação



Pontos de elevação apropriados

Bateria de alta tensão

3. Neutralização dos principais perigos/regras de segurança

Desligar a ignição



1 Desligar a ignição (indicador da potência "OFF"), premir o botão "Start-Stop" sem acionar o pedal do travão.



Afastar a chave com comando, o cartão-chave e/ou a aplicação para smartphone mais de 5 m do veículo.

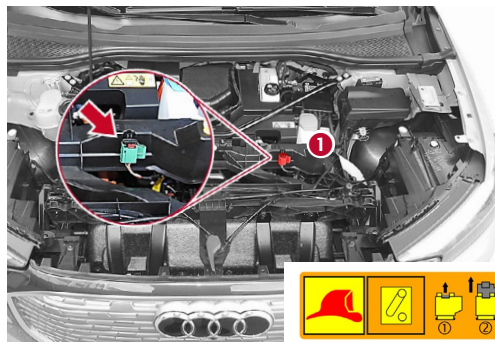
Desativar o sistema de alta tensão

Em caso de acidente com disparo do airbag, o sistema de alta tensão é automaticamente desativado assim que a detonação do airbag é detetada. O sistema de alta tensão fica isento de tensão aproximadamente 20 segundos depois da desativação.



Em todos os outros casos, o sistema de alta tensão pode ser desativado da seguinte forma:

Possibilidade 1: na dianteira do veículo



- 1 Localizar o ponto de corte de emergência
- 2 Acionar o ponto de corte de emergência



1 Puxar a patilha vermelha



2 Puxar a ficha preta





Audi Q4 e-tron


SUV / Sportback, a partir de 2021

5 portas, 5 lugares




Possibilidade 2: fusível no habitáculo

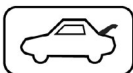
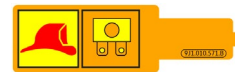

Direção à esquerda
(junto à coluna da direção)
Remover a cobertura



Direção à direita
(no porta-luvas)
Remover a cobertura




Retirar o fusível

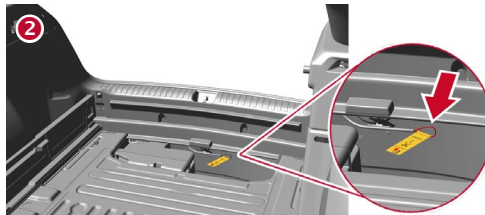


Possibilidade 3: ponto de separação na bagageira, na chapa de remate traseira

Retirar o piso de carga



Cortar o cabo na etiqueta amarela



Não tocar, cortar ou abrir os componentes, os cabos ou a bateria de alta tensão que apresentem danos! Usar equipamento de proteção adequado!

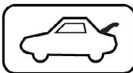
Desligar a bateria de 12 V (no compartimento do motor)




Desligar o polo negativo (ver posição da bateria no gráfico, página 1)



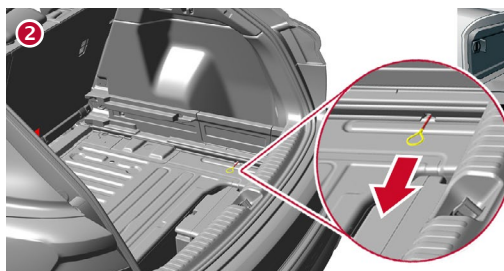
Desligar da estação de carga (desbloqueio de emergência da ficha de carregamento)



Retirar o piso de carga



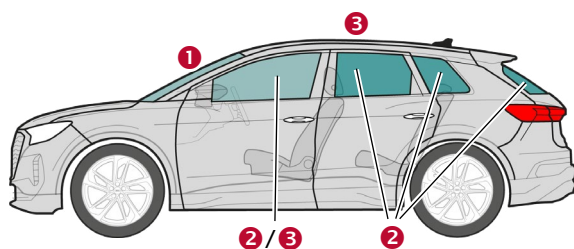
Puxar a presilha amarela



Retirar a ficha de carregamento



4. Acesso aos ocupantes



Tipos de vidro:

- 1 Vidro laminado
- 2 Vidro de segurança temperado
- 3 Vidros laterais opcionais
Vidro laminado

5. Armazenamento de energia/líquidos/gases/sólidos



12 V



Audi Q4 e-tron

SUV / Sportback, a partir de 2021

5 portas, 5 lugares



400 V
Iões de lítio



Se o sistema da bateria sofrer deformações devido à ação de forças mecânicas, existe o risco de uma reação térmica da bateria de alta tensão. Controlar a temperatura da bateria de alta tensão!



6. Em caso de incêndio



Se danificadas ou utilizadas indevidamente, as baterias de iões de lítio podem entrar rapidamente em combustão espontânea ou reacender-se após a extinção do incêndio! Usar equipamento de proteção adequado!



7. Em caso de submersão

Após a recuperação do veículo da água, desativar o sistema de alta tensão e a bateria da rede de bordo de 12 V (ver capítulo 3) e deixar escorrer a água. Usar equipamento de proteção adequado!

8. Reboque/transporte/parqueamento



As baterias de iões de lítio podem entrar rapidamente em combustão espontânea ou reacender-se após a extinção do incêndio!



Se o veículo tiver sofrido um acidente ou apresentar a bateria danificada ou anomalias em componentes de alta tensão: desativar o sistema de alta tensão (ver capítulo 3). Estacionar o veículo mantendo uma distância segura de pelo menos 5 metros em relação a edifícios e outros veículos (zona de quarentena).



Não rebocar um veículo acidentado pelos eixos motrizes.



9. Informação adicional importante

Para mais informações, consultar o guia de salvamento e resgate Audi em www.audi.com/rescue

10. Explicação dos pictogramas usados

Inflamável	corrosivo, irritante para a pele	Prejudicial para a saúde	Perigoso para o ambiente	Gás sob pressão	Veículo elétrico	Aviso de alta tensão	Cuidado, perigo
Usar água para extinguir o fogo	Tensão perigosa	Remover smart key	Usar câmara de imagem térmica infravermelha	Destancar o capot	Destancar a bagageira		