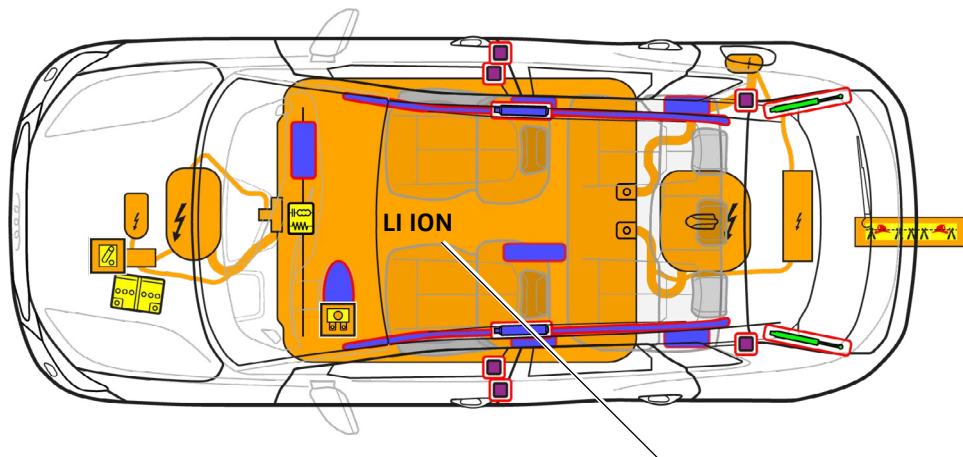




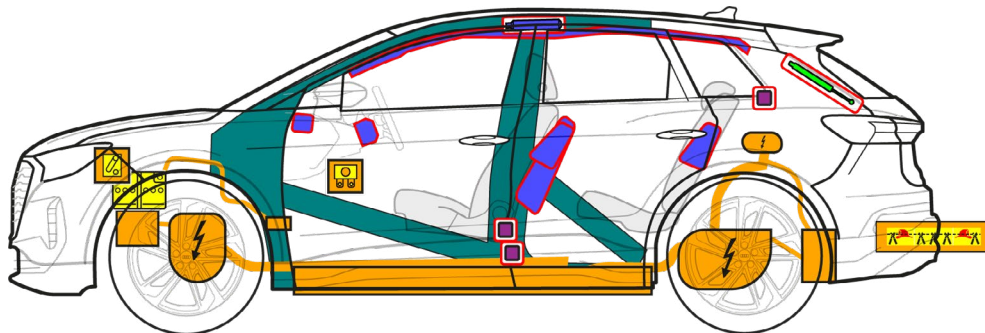
Audi Q4 e-tron

SUV/Sportback, od 2021 naprej

5-vratna izvedba s 5 sedeži



400 V
LI ION



	Varnostna blazina		Plinski generator		Zategovalnik varnostnega pasu		SRS-krmilnik		Plinski blažilnik/prednapeta vzmet
	Ojačeni deli		Niskonapetostni akumulator		Visokonapetostna baterija		Visokonapetostni kabel		Ločitev VN-napetosti, niskonapetostni sistem
	Ohišje z varovalkami, deaktiviranje VN-sistema na nizki napetosti		Visokonapetostna komponenta				Ločilno mesto za kable		



Audi Q4 e-tron

SUV/Sportback, od 2021 naprej

5-vratna izvedba s 5 sedeži

1. Identifikacija/prepoznavanje



Elektromotor je neslišen. Prikaz v kombiniranem instrumentu (merilnik električne moči) daje informacije o tem, ali je električni pogon izključen "OFF" ali pripravljen za uporabo "READY".

Napis Q4
(opcijsko brez napisov)

Polnilni priključek

SUV



Sportback



Napis e-tron



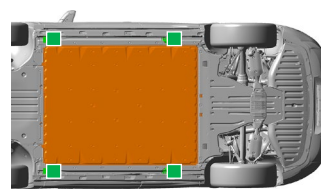
2. Imobilizacija/stabilizacija/dvig

Imobilizacija vozila



1 Pritisnite tipko P.

Točke za dvigovanje



primerne točke za dvigovanje

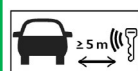
visokonapetostna baterija

3. Onemogočanje neposrednih nevarnosti/varnostni predpisi

Izklop kontakta



1 Izključite kontakt (merilnik električne moči "OFF"), brez pritiskanja na zavorni pedal pritisnite tipko "Start-Stop".



Radijski ključ, kartico s funkcijo ključa in/ali aplikacijo na pametnem telefonu po možnosti oddaljite več kot 5 m od vozila.

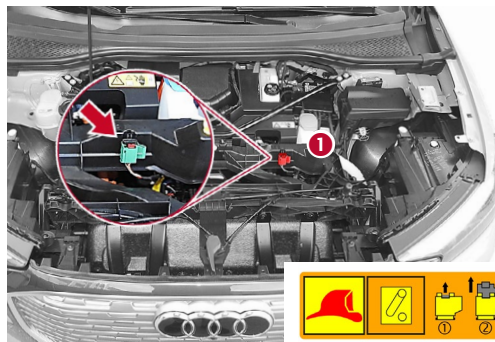
Deaktiviranje visokonapetostnega sistema

Pri nezgodah s sprožitvijo varnostnih blazin se visokonapetostni sistem, ko zazna sprožitev varnostnih blazin, avtomatsko deaktivira. Visokonapetostni sistem pribl. 20 s po deaktivaciji vzpostavi breznapetostno stanje.



V vseh drugih primerih je visokonapetostni sistem mogoče deaktivirati na naslednje načine:

1. možnost: v sprednjem delu vozila



1 Locirajte ločilno mesto za reševanje.

2 Aktivirajte ločilno mesto za reševanje.



1 Izvlecite rdeči jeziček.



2 Izvlecite črni konektor.



Audi Q4 e-tron


SUV/Sportback, od 2021 naprej

5-vratna izvedba s 5 sedeži




2. možnost: varovalka v potniškem prostoru

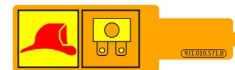

Vozila z volanom na levi strani (ob volanskem drogu):



Vozila z volanom na desni strani (v sovoznikovem predalu): Odstranite pokrov.



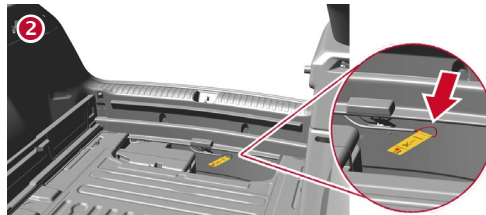

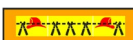
Izvlecite varovalko.



3. možnost: ločilno mesto v prtljajniku na zaključni pločevini zadaj

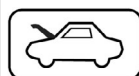
Odstranite prtljažno dno.

Kabel prekinite pri rumeni oznaki.



Ne dotikajte se, ne režite in ne odpirajte poškodovanih visokonapetostnih komponent, visokonapetostnih kablov in visokonapetostne baterije! Nosite ustrezno zaščitno opremo!

Odklop 12-voltnega akumulatorja (v motornem prostoru)



Odklopite negativni pol (za položaj akumulatorja gl. grafiko na 1. strani).



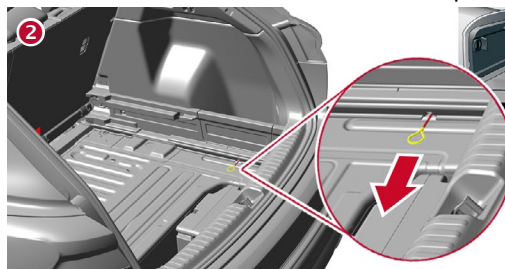

Prekinitev povezave s polnilno postajo (zasilna sprostitvev polnilnega vtiča)



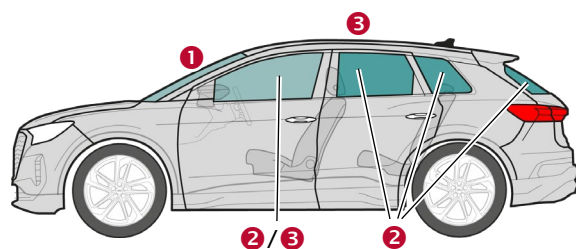
Odstranite prtljažno dno.

Povlecite rumeno zanko.

Izvlecite polnilni vtič.



4. Dostop do potnikov



Vrste stekel:

- 1 Laminirano varnostno steklo
- 2 Kaljeno varnostno steklo
- 3 Stranska stekla opcijsko z laminiranim varnostnim steklom

5. Shranjena energija/tekočine/plini/trdne snovi



12 V



Audi Q4 e-tron

SUV/Sportback, od 2021 naprej

5-vratna izvedba s 5 sedeži



400 V
litij-ionska



V primeru mehanske deformacije baterijskega sistema obstaja nevarnost termične reakcije v visokonapetostni bateriji.

Nadzorujte temperaturo visokonapetostne baterije!



6. V primeru požara



Pri litij-ionskih baterijah lahko v primeru poškodb oz. nepravilne uporabe kmalu ali pa tudi z zakasnitvijo pride do samovžiga oz. lahko po gašenju požara pride do ponovnega vžiga!

Nosite ustrezno zaščitno opremo!



7. V primeru potopitve

Po izvleku vozila iz vode deaktivirajte visokonapetostni sistem in 12-voltno električno omrežje (gl. 3. poglavje) ter pustite, da voda odteče. Nosite ustrezno zaščitno opremo!

8. Vleka/prevoz/shranjevanje



Pri litij-ionskih baterijah lahko pride do samovžiga oz. lahko po gašenju požara pride do ponovnega vžiga!



Pri karamboliranih vozilih, npr. pri poškodovani ali sumljivi visokonapetostni bateriji: deaktivirajte visokonapetostni sistem (gl. 3. poglavje). Vozilo parkirajte na varni razdalji minimalno 5 m od stavb in drugih vozil (območje karantene).



Vleka karamboliranega vozila na gnanih premah ni dovoljena.



9. Pomembne dodatne informacije

Več informacij najdete v vodniku za reševanje za vozila Audi na www.audi.com/rescue

10. Razlaga uporabljenih piktogramov

Vnetljivo	Jedko	Nevarno za zdravje	Nevarno za okolje	Plin pod tlakom	Električno vozilo	Pozor, visoka napetost	Pozor, nevarnost
Gasiti z vodo	Nevarna napetost	Odstranite pametni ključ	Uporabite infra-rdečo toplotno kamero	Odklenite pokrov motornega prostora	Odklenite pokrov prtljažnika		