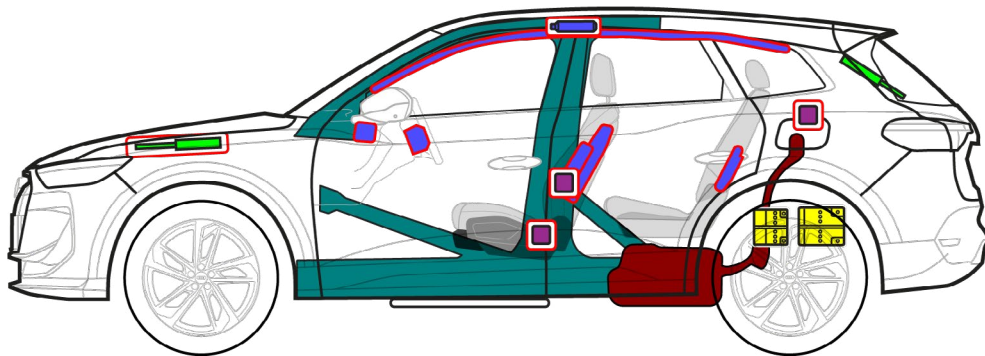
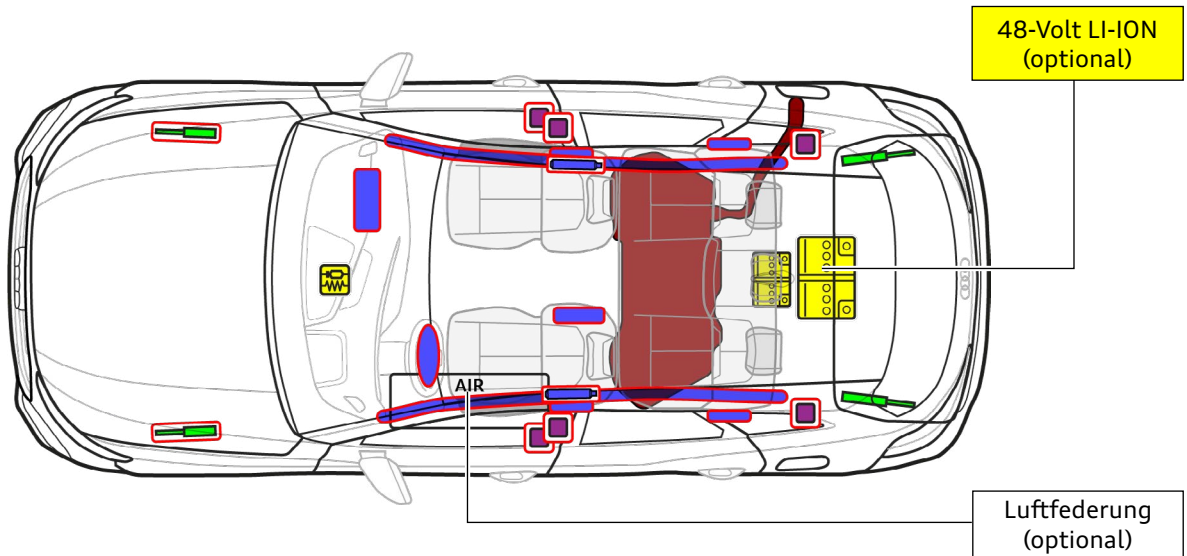




Audi Q5 / SQ5

SUV / Sportback, ab 2025

5-Türer, 5-Sitzer



	Airbag		Gasgenerator		Gurtstraffer		SRS Steuergerät		Gasdruckfeder/ vorgespannte Feder
	Hochfeste Bereiche		Lufttank		Niedervolt-Batterie		Treibstofftank Benzin oder Diesel		



Audi Q5 / SQ5 SUV / Sportback, ab 2025

5-Türer, 5-Sitzer

1. Identifizierung/Erkennung

Modellbezeichnung an Säule B



Modellbezeichnung Heck

SUV



Sportback



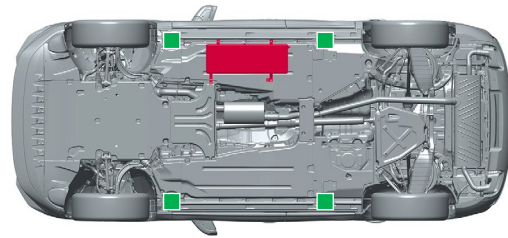
2. Fixierung/Stabilisierung/Heben



Fahrzeug immobilisieren

- 1 Feststellbremse betätigen
- 2 Fahrzeug gegen wegrollen sichern



Hebepunkte



-  geeignete Hebepunkte
-  Drucklufttank (optional)

3. Direkte Gefahren beseitigen/Sicherheitsbestimmungen

Zündung ausschalten

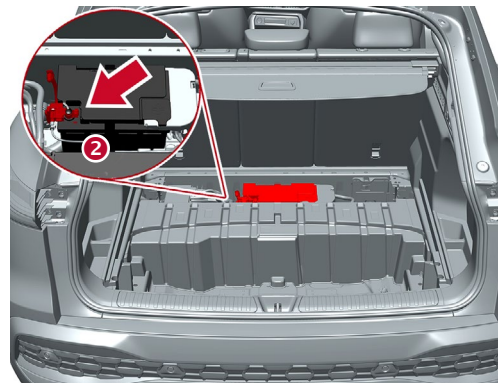
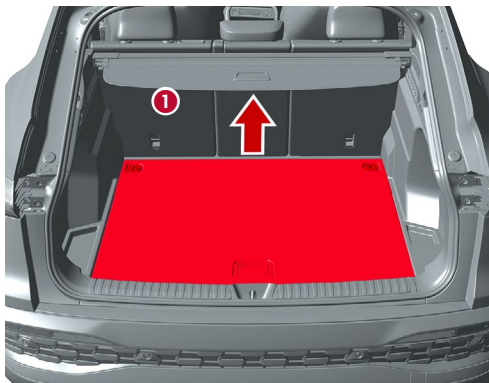
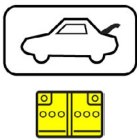


„Start-Engine-Stop“-Taste in der Mittelkonsole drücken ohne Fußbremse zu betätigen



Funkschlüssel, Schlüsselkarte und/oder Smartphone-App möglichst weiter als 5 m vom Fahrzeug entfernen.

1) 12-Volt-Batterie abklemmen im Gepäckraum



Ladeboden entfernen:

- 1 Dazu die Schraubpunkte der Verzurrösen lösen oder den Ladeboden mit geeignetem Werkzeug aufhebeln

- 2 12-Volt-Batterie lokalisieren und Minuspol abklemmen



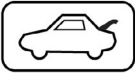
Audi Q5 / SQ5

SUV / Sportback, ab 2025

5-Türer, 5-Sitzer

2) 48-Volt-Batterie (optional) abklemmen im Gepäckraum

Bei Unfällen mit Airbagauslösung wird das 48-Volt-Bordnetz nach Erkennung der Airbag-Auslösung automatisch deaktiviert.



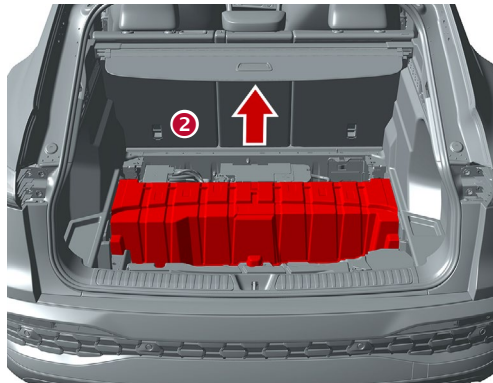
Daneben ist das 48-Volt-Bordnetz bei folgendem Vorgehen nach ca. 10 Sekunden deaktiviert:

- 1) Zündung aus
- 2) 12-Volt-Batterie abklemmen

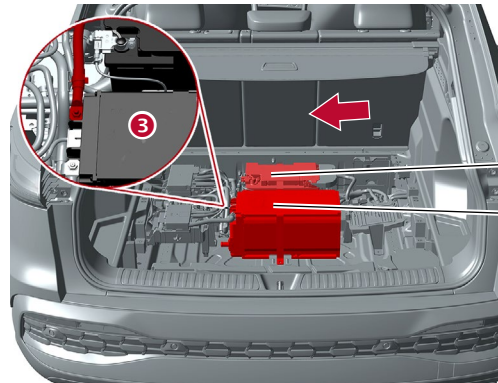


Für alle weiteren Fälle kann das 48-Volt-Bordnetz wie folgt deaktiviert werden:

- 1 Ladeboden entfernen (siehe 12-Volt-Batterie abklemmen)



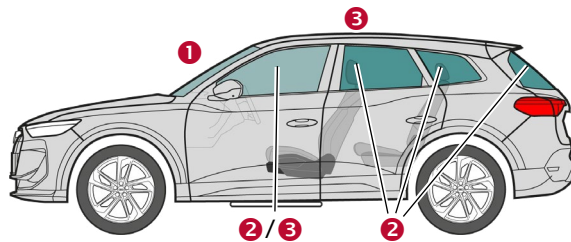
2 Abdeckung 48-Volt-Batterie entfernen



3 48-Volt-Batterie lokalisieren und Minuspol abklemmen

12-Volt-Batterie
48-Volt-Batterie


4. Zugang zu den Insassen



Glastypen:

- 1 Verbundscheiben-Sicherheitsglas
- 2 Einscheiben-Sicherheitsglas
- 3 Seitenscheiben optional
Verbundscheiben-Sicherheitsglas

5. Gespeicherte Energie/Flüssigkeiten/Gase/Feststoffe



Benzin oder Diesel
max. 60 l



12 V



48 V
Lithium-Ionen (optional)



max. 18 bar
(optional)



Audi Q5 / SQ5

SUV / Sportback, ab 2025

5-Türer, 5-Sitzer

6. Im Brandfall



Lithium-Ionen Batterien können sich bei Beschädigungen bzw. unsachgemäßer Verwendung zeitnah oder auch zeitverzögert selbst entzünden bzw. nach der Brandbekämpfung erneut entzünden!
Entsprechende Schutzausrüstung tragen!



Undichtigkeiten im Luftfederungssystem können zu einer Steigerung der Brandintensität führen.

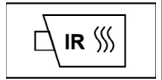
7. Unter Wasser

Nach Bergung das Wasser ablaufen lassen und Batterie(n) abklemmen (siehe Kapitel 3).
Entsprechende Schutzausrüstung tragen!

8. Abschleppen/Transport/Lagerung



Lithium-Ionen Batterien können sich selbst entzünden bzw. nach der Brandbekämpfung erneut entzünden!



9. Wichtige Zusatzinformationen

Weitere Informationen im Rettungsleitfaden Audi unter www.audi.com/rescue

10. Erklärung der verwendeten Piktogramme

brennbar	ätzend, hautreizend	gesundheits- gefährdend	umwelt- gefährdend	Kraftstofftank Benzin	Kraftstofftank Diesel	Mit Wasser ablöschen	Smart-Schlüssel entfernen
Gepäckraum entriegeln	Achtung, Gefahr						