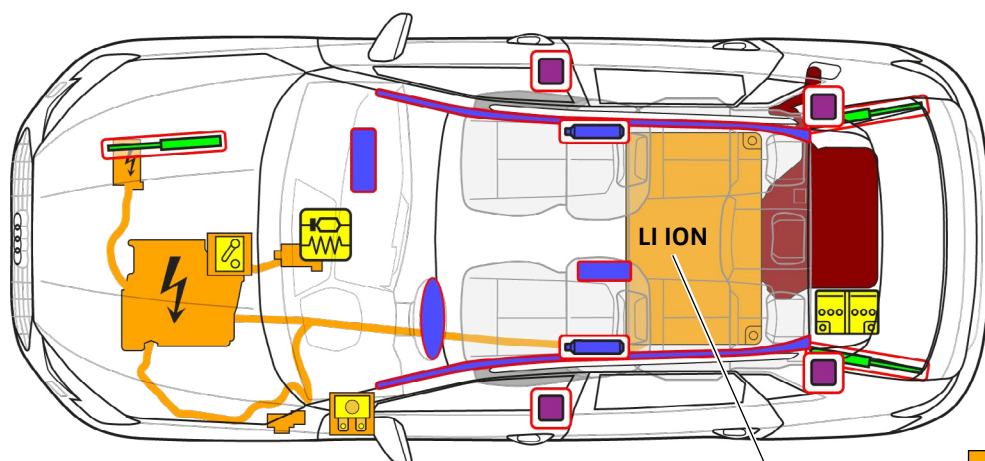




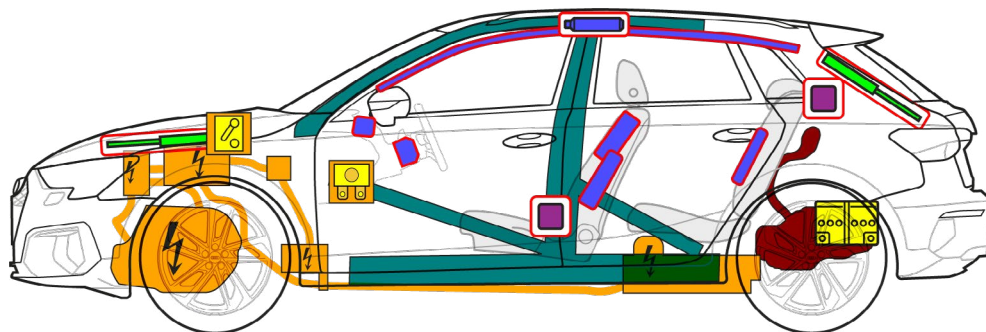
Audi A3 TFSI e

Sportback / allstreet, od roku 2024

5dveřový, 5místný



400 V
LI ION



	Airbag		Plynový generátor		Napínače pásů		SRS Řídicí jednotka		Plynová vzpěra / předeprnutá pružina
	Vysoce pevné oblasti		Nádrž na benzin		Nízkonapěťový akumulátor		Vysokonapěťový akumulátor		Vysokonapěťové vedení
	Oddělení vysokonapěťového systému, nízkonapěťový systém		Pojistková skříňka, deaktivace vysokonapěťového systému na nízké napětí		Vysokonapěťová součást				



Audi A3 TFSI e

Sportback / allstreet, od roku 2024

5dveřový, 5místný

1. Identifikace/detekce



Elektromotor je bezhlučný. Zobrazení ve sdružených přístrojích (powermetr) hlásí, zda je elektrický pohon vypnutý „OFF“, resp. připravený k provozu „READY“.

Označení modelu
Audi A3 TFSI e

Nabíjecí přípojka



A3
(označení modelu na zádi lze volitelně odstranit)

2. Fixace/stabilizace/zvedání

Znepojíždění vozidla

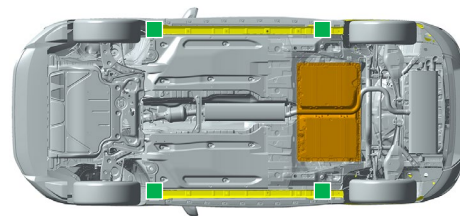
1 Stiskněte parkovací tlačítko „P“

2 Aktivujte parkovací brzdou

Zajistěte vozidlo proti rozjetí



Zvedací body



vhodné zvedací body

vysokonapěťový akumulátor

3. Odstranění přímého nebezpečí / bezpečnostní ustanovení

Vypněte zapalování



Stiskněte tlačítko „START-STOP“ ve středové konzole, aniž byste sešlápli brzdový pedál



Namísto rádiového klíčku můžete použít i kartu nebo aplikaci pro smartphone.


Deaktivace vysokonapěťového systému

Při nehodách s aktivací airbagu se vysokonapěťový systém okamžitě po detekci aktivace airbagu automaticky deaktivuje. Vysokonapěťový systém bude bez napětí asi 20 sekund po deaktivaci.



Pro všechny další případy můžete vysokonapěťový systém deaktivovat takto:

Možnost 1: z motorového prostoru



1 Vytáhněte červený jazýček

2 Vytáhněte černý konektor





Audi A3 TFSI e


Sportback / allstreet, od roku 2024

5dveřový, 5místný

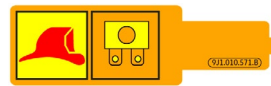
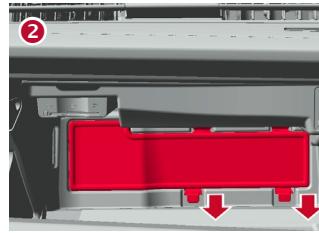


Možnost 2: (pojistka v prostoru pro cestující)


Levostranné řízení
(vedle sloupku řízení)
Odstraňte kryt



Pravostranné řízení
(v přihrádce na rukavice)
Odstraňte kryt



Vytáhněte pojistku



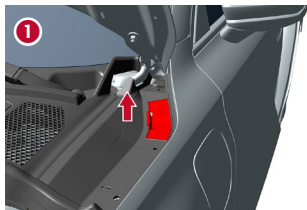
Poškozených vysokonapěťových komponent, vedení a vysokonapěťového akumulátoru se nedotýkejte, neřezejte je ani neotvírejte! Používejte odpovídající ochrannou výbavu!

Odpojení akumulátoru vozidla 12 V (v zavazadlovém prostoru)

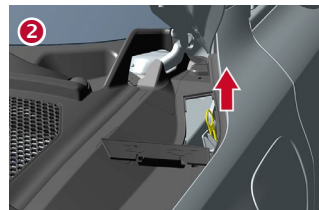


- 1 Odstraňte kryt
- 2 Odpojte záporný pól

Odpojení od nabíječky (nouzové odjištění nabíjecího konektoru)



- 1 Odstraňte kryt

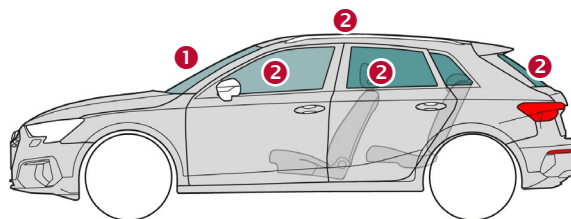


- 2 Zatáhněte za žluté poutko



- 3 Odpojte nabíjecí konektor

4. Přístup k cestujícím



Typy skel:

- 1 kompozitní bezpečnostní sklo
- 2 jednovrstvé bezpečnostní sklo

5. Uložená energie / kapaliny / plyny / pevné látky



max. 40 l



12 V



Audi A3 TFSI e

Sportback / allstreet, od roku 2024

5dveřový, 5místný

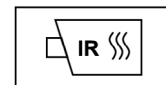


400 V
lithium-iontový



Při mechanické deformaci systému akumulátoru hrozí riziko termické reakce ve vysokonapěťovém akumulátoru.

Hlídejte teplotu vysokonapěťového akumulátoru!



6. V případě požáru



Lithium-iontové akumulátory se při poškození, resp. při nesprávném používání mohou hned nebo také opožděně samy vznítit, resp. po uhašení požáru se mohou znovu vznítit!

Používejte odpovídající ochrannou výbavu!



7. V případě ponoření

Po záchraně vozidla z vody deaktivujte vysokonapěťový systém a palubní síť 12 V (viz kapitola 3) a nechte vodu vytéci. Používejte odpovídající ochrannou výbavu!


8. Odtažení/doprava/uskladnění



Lithium-iontové akumulátory se mohou samy vznítit, resp. po odstranění požáru znovu vznítit!
Používejte odpovídající ochrannou výbavu!



U havarovaných vozidel, resp. u poškozeného nebo podezřelého vysokonapěťového akumulátoru deaktivujte vysokonapěťový systém (viz kapitolu 3). Odstavte vozidlo v bezpečné vzdálenosti min. 5 m od budov a jiných vozidel (karanténní plocha).



Havarované vozidlo nevtáčte na poháněných nápravách.

9. Důležité dodatečné informace

Další informace v příručce pro záchranáře Audi na www.audi.com/rescue

10. Vysvětlení použitých piktogramů

Hořlavý	Žrávavý, dráždivý pro kůži	Nebezpečný lidskému zdraví	Nebezpečí pro životní prostředí	Benzinová hybridní vozidla	Výstraha vysokého napětí	Pozor, nebezpečí	Omyjte vodu
Nebezpečné napětí	Odstraňte klíč Smart	Použijte IČ termokameru	Odjistěte kapotu motoru	Odjistěte zavazadlový prostor			