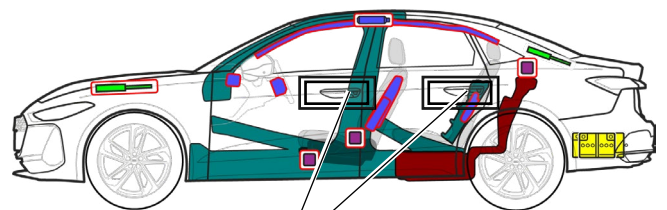
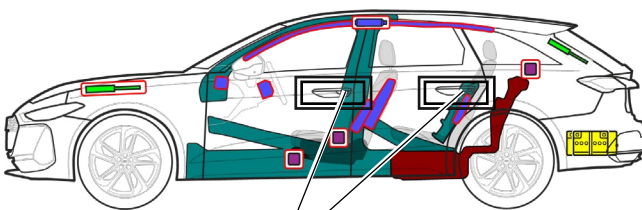
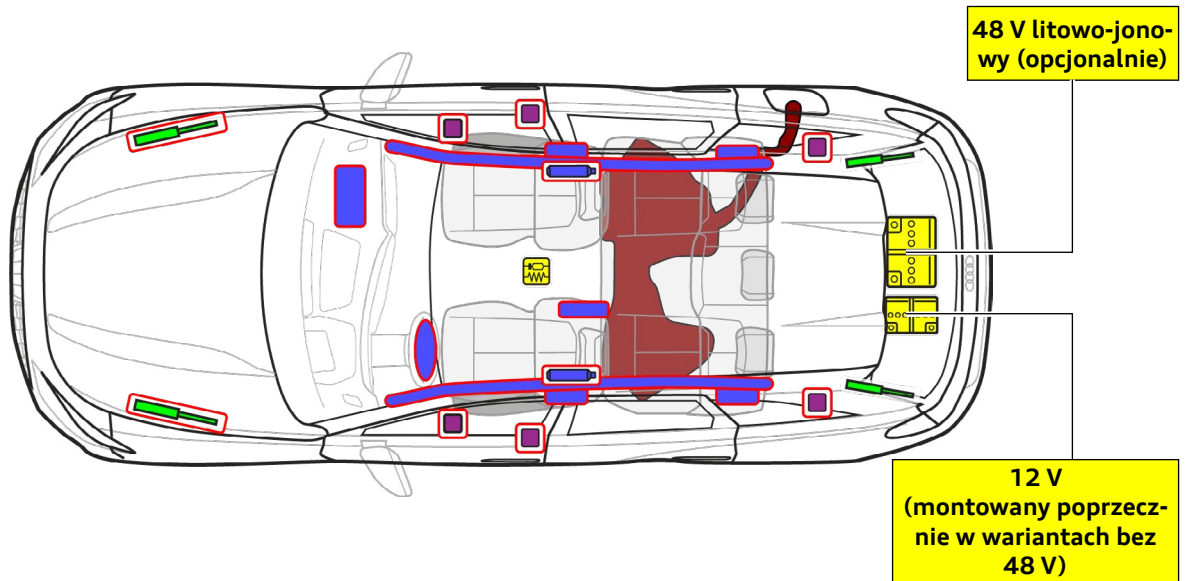




# Audi A5/S5

## Avant / Limuzyna

od 2024 r., wersja 5-drzwiowa, 5-miejscowa



	Poduszka powietrzna		Zasobnik gazu do napętniania		Napinacz pasa bezpieczeństwa		Jednostka sterująca SRS		Sprężyna gazowa / sprężyna z naprężeniem wstępnym
	Strefa wysokiej wytrzymałości		Szczególna uwaga		Akumulator niskiego napięcia		Zbiornik benzyny lub oleju napędowego		



# Audi A5/S5 Avant / Limuzyna

od 2024 r., wersja 5-drzwiowa, 5-miejscowa

## 1. Identyfikacja / rozpoznanie

Oznaczenie modelu na słupku B



Nazwa modelu z tyłu (jest fakultatywna)

Avant



Limuzyna




## 2. Unieruchomienie / stabilizacja / podnoszenie

Unieruchomienie pojazdu

- 1 Nacisnąć przycisk parkowania „P”.  
Zabezpieczyć pojazd przed stoczeniem się.



Punkty podnoszenia



■ odpowiednie punkty podnoszenia

## 3. Likwidacja bezpośredniego zagrożenia / wymogi bezpieczeństwa

Metoda główna: wyłączenie zapłonu

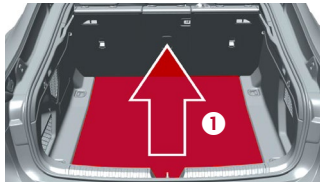
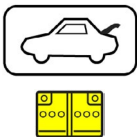


Nacisnąć przycisk „Start-Engine-Stop” w konsoli środkowej bez naciskania pedału hamulca.

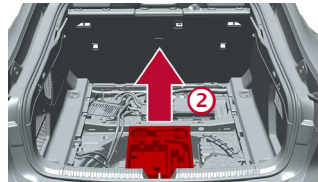


Kluczyk z pilotem, kartę serwisową do kluczyka cyfrowego i/lub aplikację na smartfona należy w miarę możliwości oddalić od pojazdu na odległość większą niż 5 m.

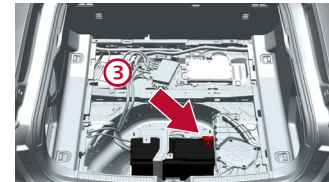
Odcłacanie akumulatora 12 V w bagażniku (pojazdy bez instalacji elektrycznej 48 V)



- 1 Podnieść podłogę bagażnika.



- 2 Wyjąć pojemnik na narzędzia.



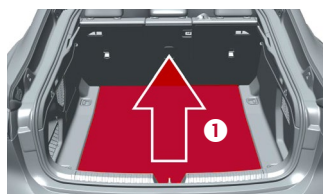
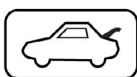
- 3 Odcłaczyć biegun ujemny od akumulatora.



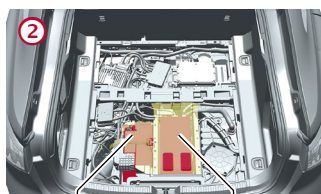
# Audi A5/S5 Avant / Limuzyna

od 2024 r., wersja 5-drzwiowa, 5-miejscowa

## Odłączanie akumulatora 12 V w bagażniku (pojazdy z instalacją elektryczną 48 V)




① Podnieść podłogę bagażnika.



Akumulator 12 V Akumulator 48 V

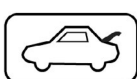
② Zlokalizować akumulator.



③ Odłączyć biegun ujemny od akumulatora.

## Odłączanie akumulatora 48 V w bagażniku

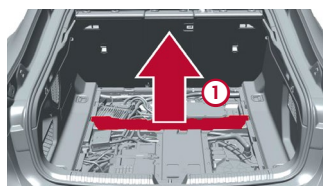
**W przypadku wypadków z zadziałaniem poduszki powietrznej instalacja elektryczna 48 V jest automatycznie dezaktywowana po wykryciu zadziałania poduszki powietrznej.**



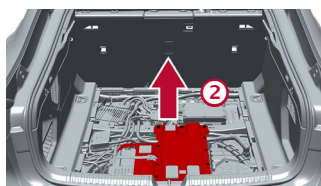
Ponadto instalacja elektryczna 48 V zostaje dezaktywowana po ok. 10 sekundach w przypadku następującej procedury:

- 1) Wyłączenie zapłonu.
- 2) Odłączenie akumulatora 12 V.

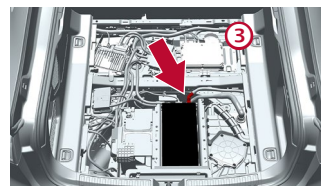
We wszystkich innych przypadkach instalację elektryczną 48 V można dezaktywować w następujący sposób:



① Wyjąć podporę podłogi bagażnika.

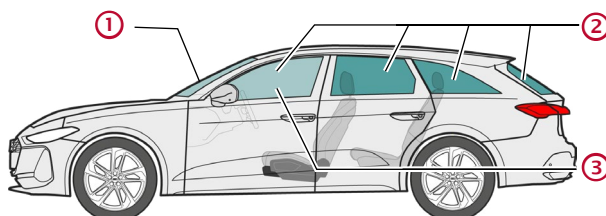


② Zdemontować pokrywę akumulatora.



③ Odłączyć biegun ujemny od akumulatora.

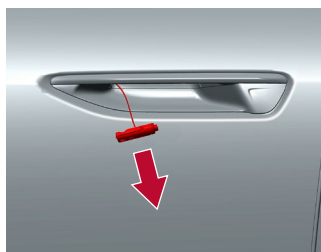

## 4. Dostęp do pasażerów



### Rodzaje szkła:

- ① Szkło bezpieczne laminowane
- ② Szkło bezpieczne hartowane
- ③ Szkło bezpieczne laminowane (opcjonalnie)

Pojazd jest wyposażony w klamki drzwi z czujnikami. Aby otworzyć drzwi, należy sięgnąć do klamki!



**W razie wypadku z uruchomieniem poduszki powietrznej odblokowywane są 4 drzwi i można je otworzyć tylko mechanicznie. W tym celu pociągnąć za wysunięty bolec na końcu liny!**

## 5. Źródła energii / ciecze / gazy / ciała stałe



Benzyna 61 l  
Olej napędowy 64 l



12 V



# Audi A5/S5 Avant / Limuzyna

od 2024 r., wersja 5-drzwiowa, 5-miejscowa



48 V  
Litowo-jonowy  
(opcjonalnie)

## 6. Postępowanie na wypadek pożaru



Akumulatory litowo-jonowe mogą ulec samozapłonowi lub ponownemu zapłonowi po ugaszeniu pożaru!  
Stosować odpowiednie środki ochrony!



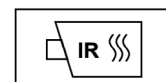
## 7. Postępowanie na wypadek zanurzenia w wodzie

Po wydobyciu spuścić wodę i odłączyć akumulator(y) (patrz rozdział 3).  
Stosować odpowiednie środki ochrony!

## 8. Holowanie / transport / przechowywanie



Akumulatory litowo-jonowe mogą ulec samozapłonowi lub ponownemu zapłonowi po ugaszeniu pożaru!  
Stosować odpowiednie środki ochrony!



## 9. Dodatkowe istotne informacje

Więcej informacji można znaleźć w instrukcji ratowniczej Audi pod adresem [www.audi.com/rescue](http://www.audi.com/rescue)

## 10. Objaśnienie użytych piktogramów



Materiał łatwopalny



Działa żrąco,  
działa drażniąco  
na skórę



Niebezpieczne  
dla zdrowia  
ludzkiego



Zagrożenie dla  
środowiska



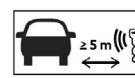
Zbiornik benzyny



Zbiornik oleju  
napędowego



Użycie wody do  
gaszenia ognia



Oddalenie  
inteligentnego  
kluczyka



Odblokowanie  
pokrywy  
bagażnika



Ogólny znak  
ostrzegawczy