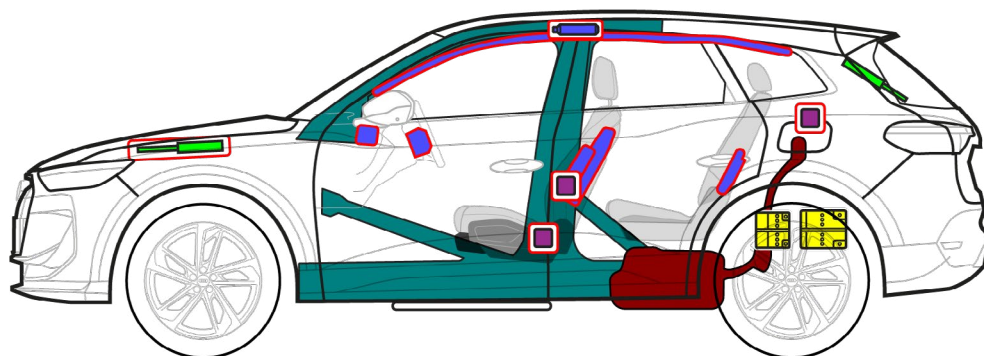
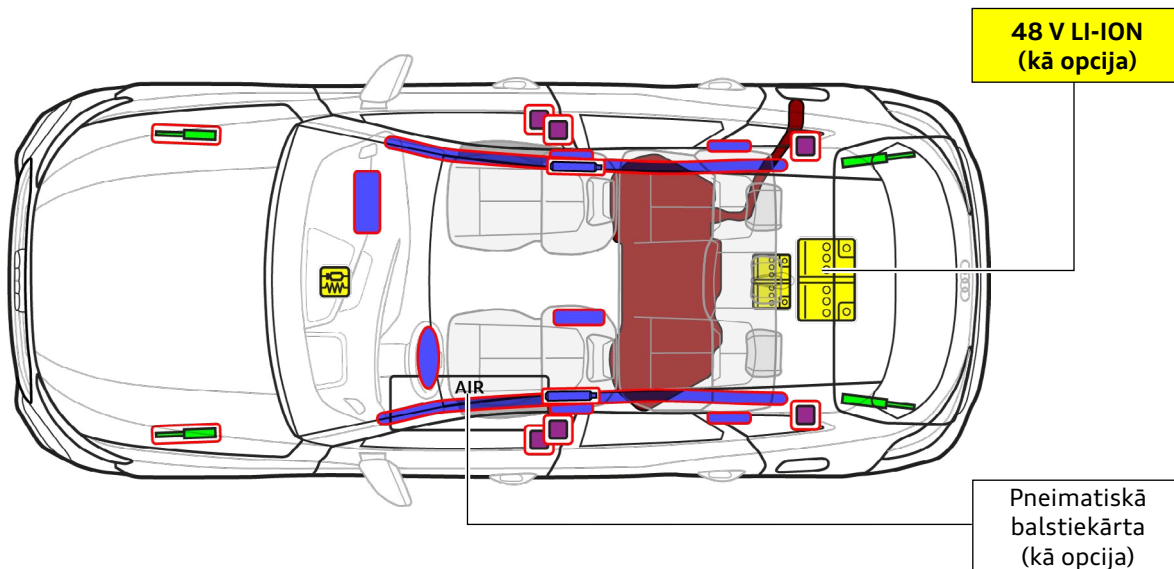




# Audi Q5 / SQ5

Sporta apvidus auto (SUV), Sportback  
no 2025. gada, 5-durvju, 5 sēdvietas



	Drošības spilvens		Gāzes ģenerators		Drošības jostas spriegotājs		SRS vadības bloks		Gāzes amortizators/nospriegota atspere
	Paaugstinātas izturības zona		Gaisa tvertne		Zemsprieguma akumulators		Benzīna vai dīzeļdegvielas tvertne		





# Audi Q5 / SQ5

Sporta apvidus auto (SUV), Sportback  
no 2025. gada, 5-durvju, 5 sēdvietas

## 1. Identifikācija / atpazīšana

Modeļa nosaukums uz  
B statņa



Modeļa  
nosaukuma  
aizmugurē

SUV



Sportback



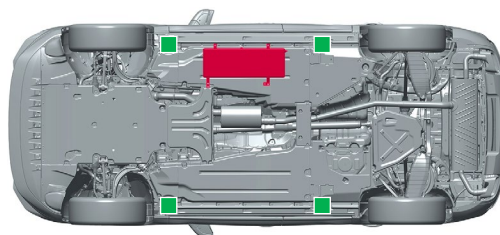
## 2. Imobilizācija / stabilizācija / celšana

Transportlīdzekļa imobilizēšana

- 1 Iedarbiniet stāvbremzi
- 2 Nodrošiniet automašīnu pret ripošanu



Celšanas punkti



- Piemērotie celšanas punkti
- Saspiestā gaisa tvertne (kā opcija)

## 3. Tiešu bīstamību novēršana / drošības noteikumi

Aizdedzes izslēgšana

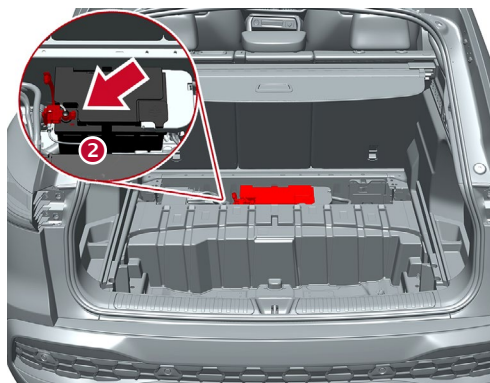
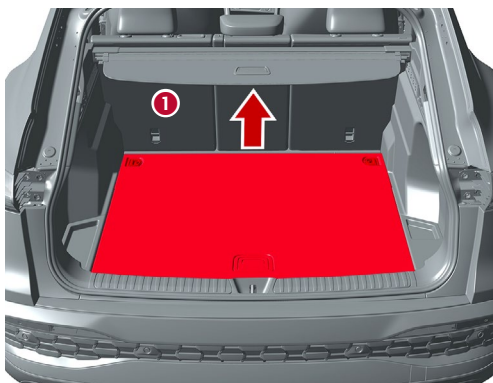
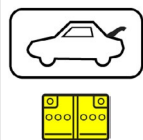


Nespiežot bremžu pedāli, nospiediet "Start-Engine-Stop" taustiņu viduskonsolē



Pārvietojiet tālvadības atslēgu, atslēgas karti un/vai viedtālruni lietotni pēc iespējas tālāk par 5 m no transportlīdzekļa.

1) 12 V akumulatora atvienošana bagāžas nodalījumā



Izņemiet bagāžas nodalījuma grīdu:

- 1 Lai to izdarītu, atskrūvējiet stiprinājuma cilpu skrūves vai atveriet bagāžas nodalījuma grīdu ar piemērotu instrumentu

- 2 Atrodiet 12 V akumulatoru un atvienojiet mīnusa spaili

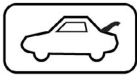


# Audi Q5 / SQ5

Sporta apvidus auto (SUV), Sportback  
no 2025. gada, 5-durvju, 5 sēdvietas

## 2) 48 V akumulatora (opcija) atvienošana bagāžas nodalījumā

**Ja negadījuma laikā iedarbojas drošības spilveni, 48 V elektriskais tīkls tiek automātiski atslēgts pēc drošības spilvena nostrādāšanas konstatēšanas.**

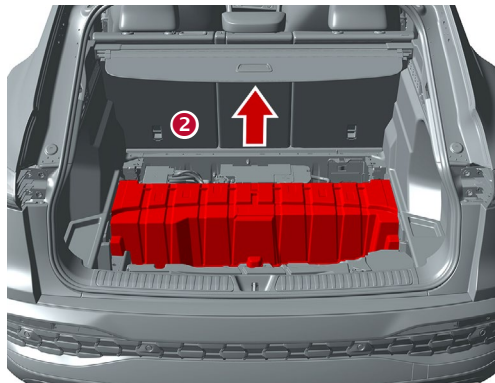


Turklāt 48 V elektriskais tīkls atslēdzas aptuveni pēc 10 sekundēm, ja tiek veiktas tālāk norādītās darbības:

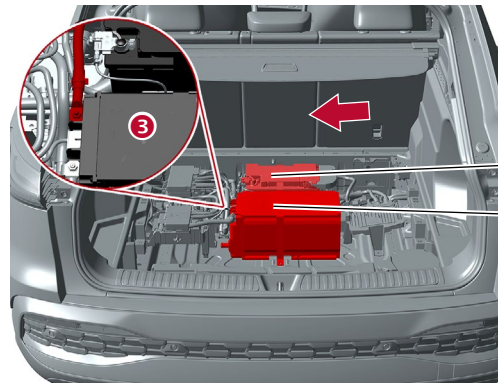
- 1) Izslēdziet aizdedzi
- 2) Atvienojiet 12 V akumulatoru

Visos citos gadījumos 48 V elektrisko tīklu var atslēgt šādi:

- 1) Izņemiet bagāžas nodalījuma grīdu (skatiet 12 V akumulatora atvienošana)

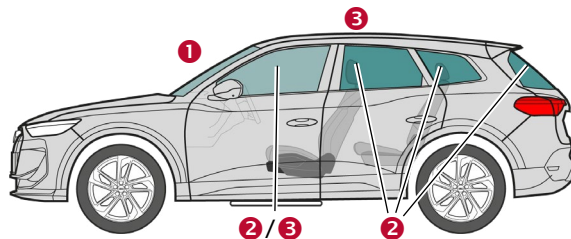


2) Noņemiet 48 V akumulatora vāku



3) Atrodiet 48 V akumulatoru un atvienojiet mīnusa spaili

## 4. Piekluve braucējiem



### Stikla veids:

- 1 Daudzslāņu (triplekss) drošais stikls
- 2 Vienslāņa (rūdītais) drošais stikls
- 3 Daudzslāņu (triplekss) drošais stikls (kā opcija)

## 5. Uzkrātā enerģija / šķidrums / gāzes / cietvielas



Benzīns vai dīzeļdegviela  
maks. 60 l



12 V



48 V  
Litija jona (kā opcija)



maks. 18 bar  
(kā opcija)



# Audi Q5 / SQ5

Sporta apvidus auto (SUV), Sportback  
no 2025. gada, 5-durvju, 5 sēdvietas

## 6. Ugunsgrēka gadījumā



Litija jonu akumulatori var pašaiizdegties vai aizdegties vēlreiz pēc ugunsgrēka nodzēšanas!  
Uzvelciet atbilstošus aizsarglīdzekļus!



Papildaprīkojumā pieejamās pneimatiskās balstiekārtas sistēmas noplūdes var palielināt ugunsgrēka intensitāti.

## 7. Iegremdēšanas gadījumā

Pēc izcelšanas no ūdens ļaujiet ūdenim iztecēt un atvienojiet akumulatoru(-us) (skatiet 3. nodaļu).  
Uzvelciet atbilstošus aizsarglīdzekļus!

## 8. Vilkšana / transportēšana / uzglabāšana



Litija jonu akumulatori var pašaiizdegties vai aizdegties vēlreiz pēc ugunsgrēka nodzēšanas!  
Uzvelciet atbilstošus aizsarglīdzekļus!



## 9. Svarīga papildinformācija

Papildu informāciju skatiet Audi glābšanas rokasgrāmatā vietnē [www.audi.com/rescue](http://www.audi.com/rescue)

## 10. Izmantoto pictogrammu skaidrojums

Uzliesmojošs	Kodīgs, ādu kairinošs	Bīstams cilvēka veselībai	Bīstamība videi	Benzīna degvielas tvertne	Dīzeldegvielas tvertne	Ugunsgrēku dzēst ar ūdeni	Izņemt viedatslēgu
Atbloķēt bagāžas nodalījuma pārsegu	Vispārēja brīdinājuma zīme						