

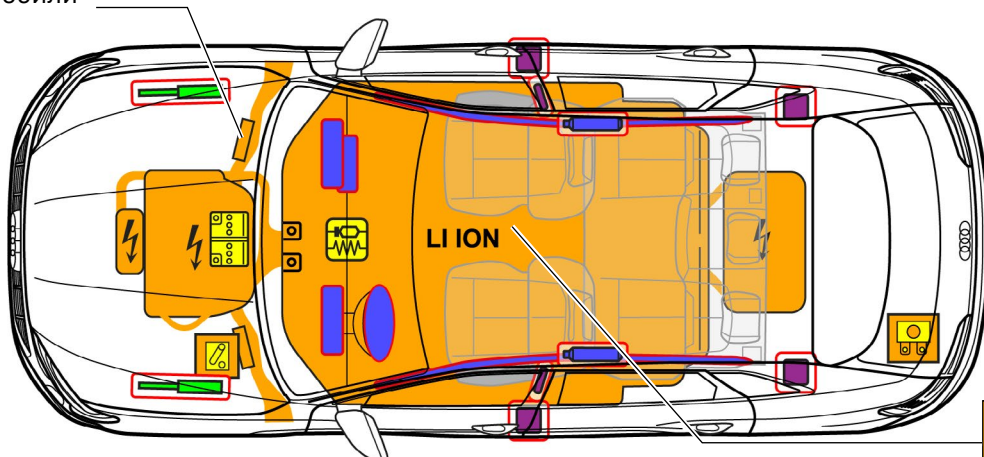


Audi Q8 / SQ8 e-tron

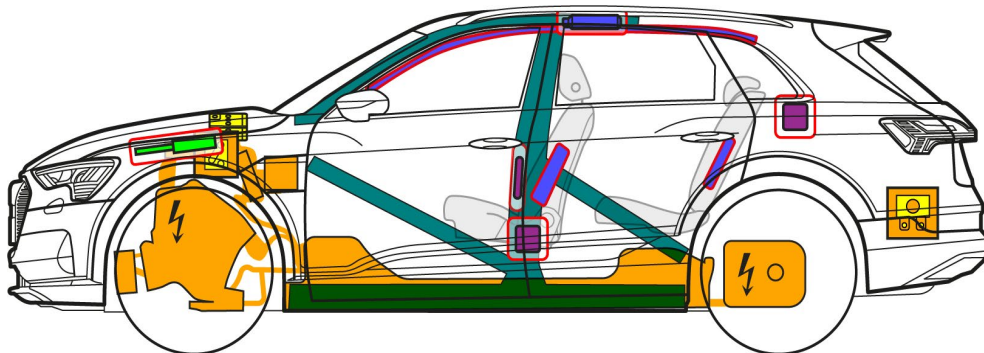
SUV, вкл. Sportback, 2023-2025



само за автомобили
с десен волан



400 V
Литиево-йонна



	Въздушна възглавница		Газов генератор		Обтегач на предпазен колан		SRS Управляващ блок		Газов амортизатор/ предварително натоварена пружина
	Зони с висока якост		Нисковолтова батерия		Високоволтова батерия		Високоволтов кабел		Изоляция на високоволтвата система, нисковолтова система
	Закрит стопяем предпазител, деактивиране на високоволтвата система при ниско напрежение		Високоволтови компоненти						



Audi Q8 / SQ8 e-tron

SUV, вкл. Sportback, 2023-2025

1. Идентифициране/Разпознаване



Електрическата машина е безшумна. Индикацията на арматурното табло (ватметър) дава обратна връзка дали електрическото задвижване е изключено „OFF“ или е готово за работа „READY“.

Порт за зареждане



(надписите може да се премахват)



Надпис

Q8



Q8 e-tron



Q8 e-tron Sportback

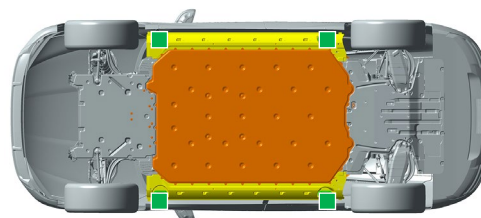
2. Фиксиране/Стабилизиране/Повдигане

Обездвижване на автомобила

Натиснете бутона за паркиране „P“ и задействайте ръчната спирачка.



Точки за повдигане



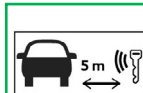
подходящи точки за повдигане

високоволтова батерия

Изключване на запалването (индикация на ватметъра „OFF“)



Натиснете бутона СТАРТ-СТОП, без да натискате педала на спирачката



Вместо ключ за запалване е възможно да се използва и кодова карта или приложение за смартфон.

3. Елиминирание на преките опасности/Правила за безопасност

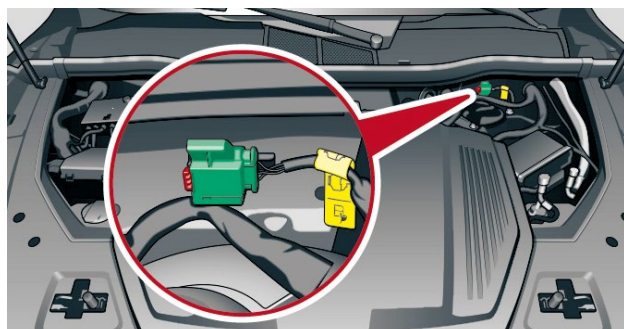
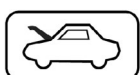
В случай на злополука, при която е отворена въздушната възглавница, високоволтовата система се деактивира автоматично веднага щом бъде засечено отваряне на въздушната възглавница. Приблизително 20 секунди след деактивирането, високоволтовата система е без напрежение.



Не докосвайте, режете и отваряйте повредени високоволтови компоненти, кабели и високоволтова батерия! Носете подходящи предпазни средства!

Във всички останали случаи високоволтовата система може да бъде деактивирана, както следва:

Възможност 1: от двигателния отсек



① Издърпайте червеното езиче

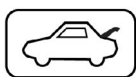
② Издърпайте черния щепсел





Audi Q8 / SQ8 e-tron

SUV, вкл. Sportback, 2023-2025

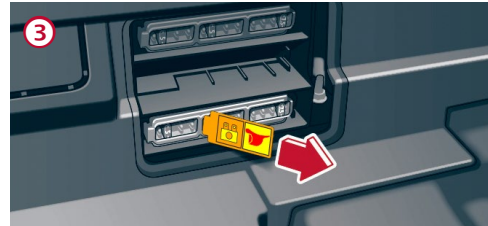
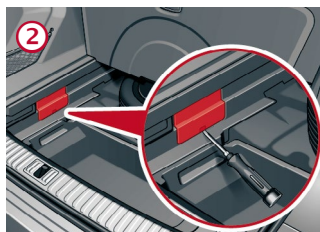
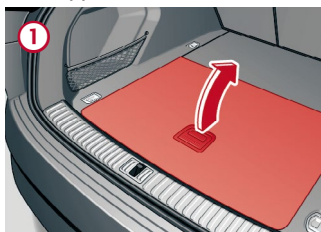


Вариант 2: (Предпазител в багажника)

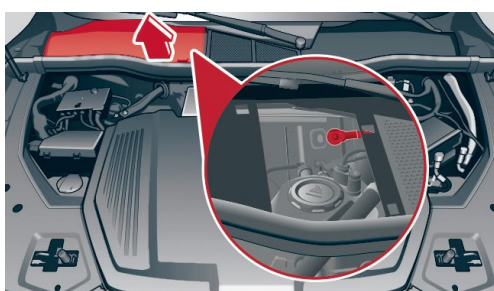
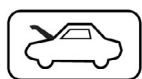
Повдигнете долната част на пода

Свалете капака

Издърпайте предпазителя



Разкачване на 12 V акумулатор



12 V акумулатор се намира в предната част на автомобила, под капака на казанчето за течността за чистачки.

Заземителният кабел на акумулатора се закрепва с болтове към каросерията за предната стена на казанчето за течността за чистачки.

Тук заземяването на акумулатора (отрицателният полюс) може да се разкачи от контактната точка на каросерията.

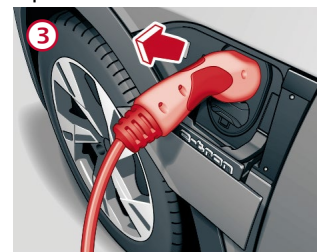
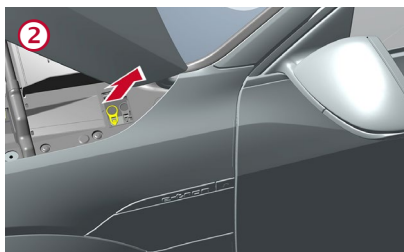
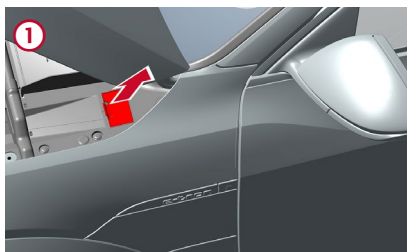
Разединяване от зарядната станция (аварийно деблокиране на зарядния щепсел)



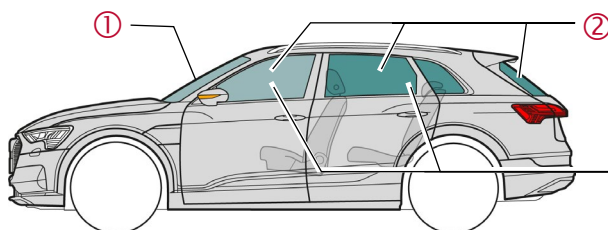
Свалете капака

Издърпайте жълтата халка

Извадете зарядния щепсел



4. Достъп до пътниците



Типове стъкла:

- ① Ламинирано безопасно стъкло
- ② Закалено безопасно стъкло
- ③ Странични прозорци опционално с ламинирано безопасно стъкло



Audi Q8 / SQ8 e-tron

SUV, вкл. Sportback, 2023-2025

5. Акумулирана енергия/Течности/Газове/Твърди вещества



12 V



400 V
литиево-йонна



Ако от системата за охлаждане на батерията излиза охлаждаща течност, съществува риск от термична реакция във високоволтовата батерия. Следете температурата на високоволтовата батерия!



6. В случай на пожар



Литиево-йонните батерии могат да се самозапалят в случай на повреда или неправилна употреба скоро след това или след известно време, както и да се запалят отново след потушаване на пожара! Носете подходящи предпазни средства!



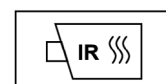
7. Под вода

След като извадите автомобила от водата, деактивирайте високоволтовата система (вж. глава 3) и оставете водата да изтече. Носете подходящи предпазни средства!

8. Теглене на буксир/Транспортиране/Съхранение



Литиево-йонните батерии могат да се самозапалят, както и да се запалят отново след потушаване на пожара! Носете подходящи предпазни средства!



При автомобили, претърпели произшествие, съотв. ако високоволтовата батерия е повредена или показва аномалии: деактивирайте високоволтовата система (вж. глава 3). Паркирайте автомобила на безопасно разстояние от най-малко 5 m от сгради и други превозни средства (карантинна зона).



Не теглете автомобил, претърпял произшествие, на буксир за задвижващите оси.

10. Обяснение на използваните пиктограми



Горимо



Корозивно, дразнещо кожата



Опасно за здравето



Опасно за околната среда



Електрически автомобил



Предупреждение за високо напрежение



Внимание, опасност



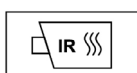
Да се гаси с вода



Опасно напрежение



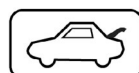
Отстраняване на смарт ключа



Използване на инфрачервена термовизионна камера



Отключване капака на двигателя



Отключване на багажника