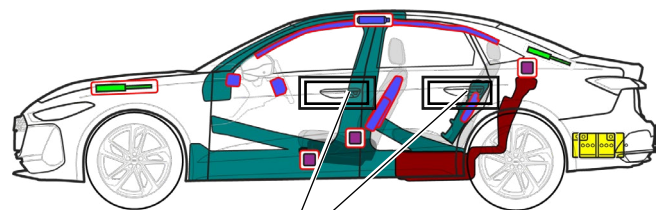
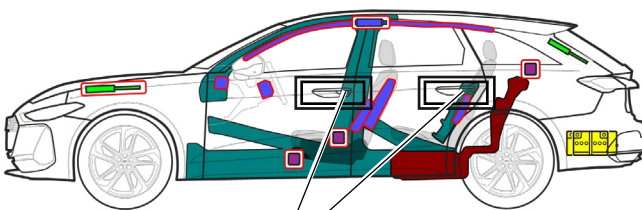
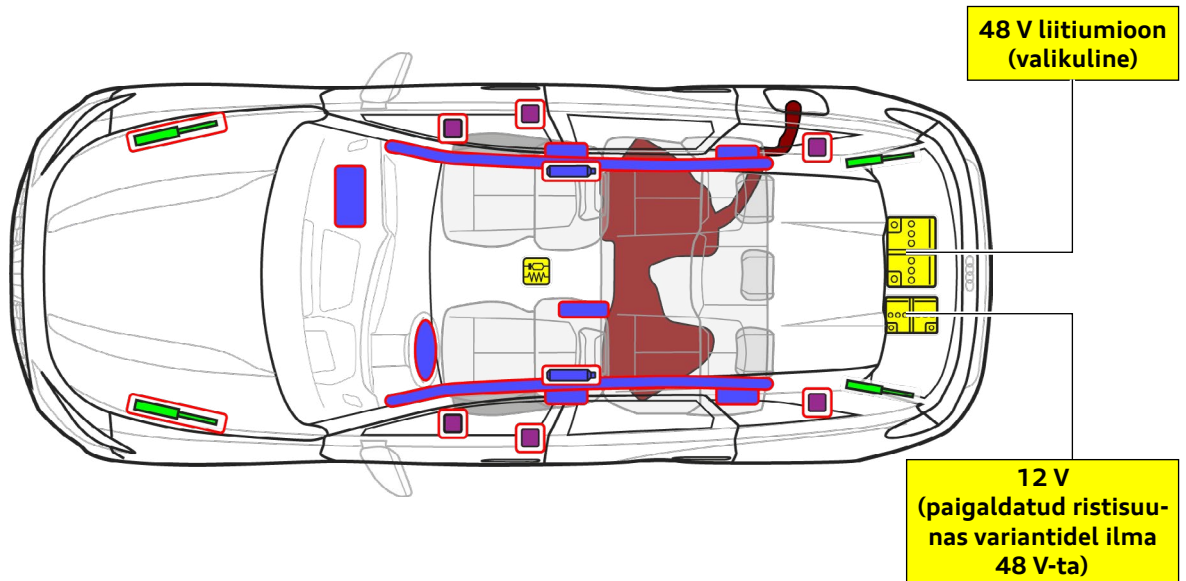




Audi A5/S5

Avant / Limousine

alates 2024, viiekseline, viieistmeline



	Turvapadi		Gaasigeneraator		Turvavööpinguti		SRS juhtseade		Gaasvedrud/ eelpingutatud vedrud
	Ülitugevad piirkonnad		Eriine tähelepanelikkus		Madalpingeaku		Bensiini- või diisli- kütuse paak		



Audi A5/S5 Avant / Limousine

alates 2024, viiekseline, vieistmeline

1. Identifitseerimine/tuvastus

Mudeli nimetus B-piilaril



Mudeli nimetus tagaosas
(valikuline)

Avant



Limousine




2. Fikseerimine/stabiliseerimine/tõstmine

Sõiduki fikseerimine

- ① Vajutage parkimisnuppu „P“
Kindlustage sõiduk veeremise vastu



Tõstepunktid



sobivad tõstepunktid

3. Otseste ohtude vältimine / ohutuseeskirjad

Põhimeetod: süüte väljalülitamine

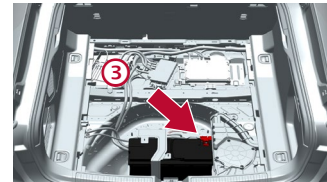
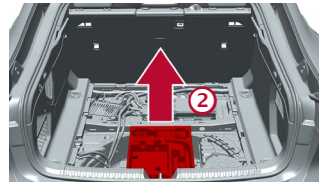
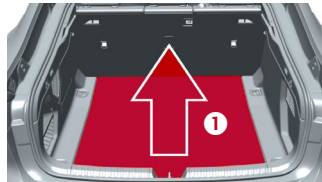
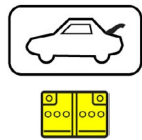


Vajutage keskkonsoolis nuppu „Start-Engine-Stop“, ärge piduripedaali vajutage



Viige raadiovõti, võtmekaart ja/või nutitelefon rakendus sõidukist võimalusel kaugemale kui 5 m.

12-voldise aku lahutamine pagasiruumis (ilma 48-voldise pardavõrguta sõidukid)



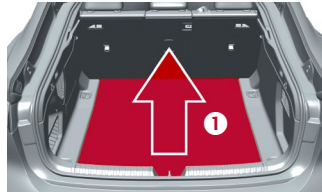
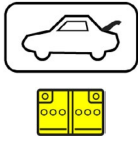
- ① Tõstke laadimispind üles ② Eemaldage tööriistakast ③ Lahutage aku miinuspoolus



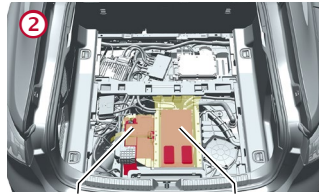
Audi A5/S5 Avant / Limousine

alates 2024, viiekseline, viieistmeline

12-voldise aku lahutamine pagasiruumis (48-voldise pardavõrguga sõidukid)




① Tõstke laadimispiind üles



12 V aku 48 V aku

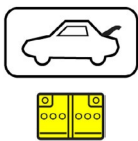
② Lokaliseerige akud



③ Lahutage aku miinuspoolus

48-voldise aku lahutamine pagasiruumis

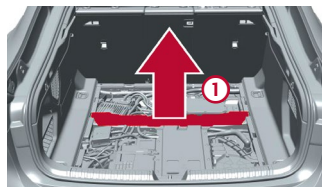
Avariide korral, mil turvapadi avaneb, inaktiveeritakse 48-voldine pardavõrk pärast turvapadja avanemise tuvastamist automaatselt.



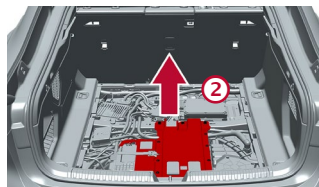
Lisaks on 48-voldine pardavõrk umbes 10 sekundi möödumisel inaktiveeritud, toimides järgmiselt.

- 1) Lülitage süüde välja
- 2) 12-voldise aku lahutamine

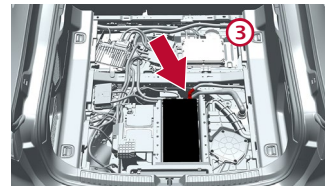
Muudel juhtudel saab 48-voldise pardavõrgu inaktiveerida järgmiselt.



① Eemaldage laadimispiinda tugi

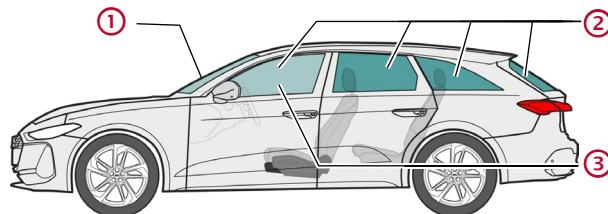


② Demonteerige akukate



③ Lahutage aku miinuspoolus

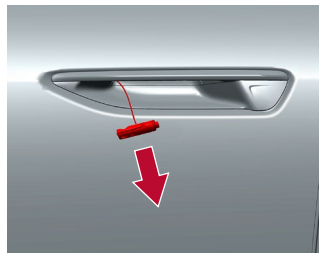

4. Juurdepääs reisijatele



Klaasi tüübid:


- ① Komposiitklaasist turvaklaas
- ② Karastatud turvaklaas
- ③ Komposiitklaasist turvaklaas (valikuline)

Sõiduk on varustatud anduriga käepidemetega. Uste avamiseks haarake käepidemest!



Avariide korral, mil turvapadi avaneb, avatakse neli ust lukustusest ja neid saab avada üksnes mehaaniliselt. Selleks tõmmake väljapaisatud poldist trossi otsas!

5. Salvestatud energia / vedelikud / gaasid / tahked ained



Bensiin 61 l
Diislikütus 64 l



12 V



Audi A5/S5

Avant / Limousine

alates 2024, viiekseline, viieistmeline



48 V
liitiumioon (valikuline)

6. Tulekahju korral



Liitiumioonakud võivad ise süttida ja pärast tule kustutamist uuesti süttida!
Kandke vastavat kaitsevarustust!



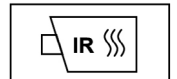
7. Vee all

Pärast veest välja tõstmist laske veel välja voolata ja ühendage aku(de) klemmid lahti (vt peatükki 3). Kandke vastavat kaitsevarustust!

8. Pukseerimine/transportimine/hoiustamine



Liitiumioonakud võivad ise süttida ja pärast tule kustutamist uuesti süttida!
Kandke vastavat kaitsevarustust!



9. Oluline lisateave

Lisateave Audi päästejuhendis aadressil www.audi.com/rescue

10. Kasutatud piktogrammide selgitus

Tuleohtlik	Söövitav, nahka ärritav	Tervisele ohtlik	Keskkonna- ohtlik	Kütusepaak - bensiin	Kütusepaak - diislikütus	Kustutada veega	Eemaldage nutivõti
Tehke pakiruum lukust lahti	Tähelepanu, oht						