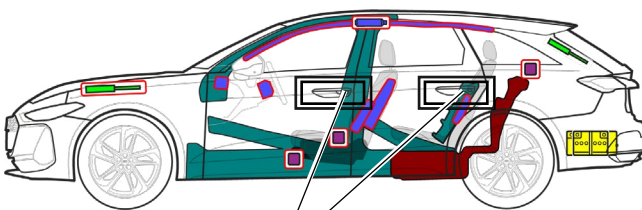
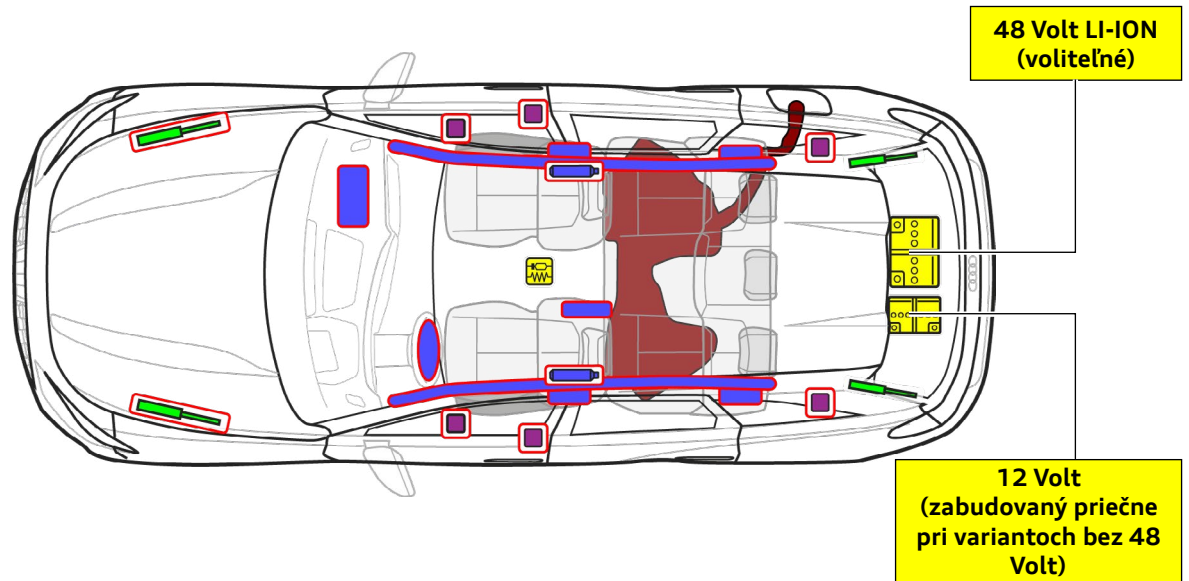


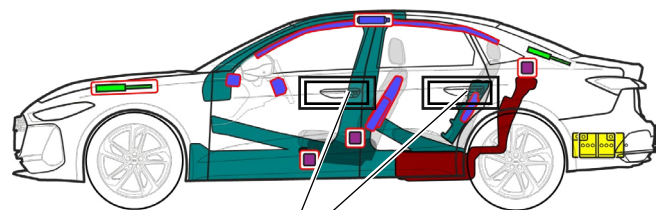


Audi A5 / S5 Avant / Limousine

Od 2024, 5-dverový, 5-miestny



4.



4.

	Airbag		Generátor plynu		Predpínač bezpečnostných pásov		Riadiaca jednotka SRS		Plynový tlmič/ predpätá pružina
	Oblasti s vysokou pevnosťou		Osobitná pozornosť		Nízkonapäťový akumulátor		Palivová nádrž pre benzín alebo naftu		



Audi A5 / S5 Avant / Limousine

Od 2024, 5-dverový, 5-miestny

1. Identifikácia/rozpoznanie

Označenie modelu na
stĺpiku B



(Označenie modelu na
zadnej časti (je možné
zrušiť))

Avant



Limousine




2. Upevnenie / stabilizácia / zdvíhanie

Odstavenie vozidla

- 1 Stlačte tlačidlo parkovania „P“
Zabezpečte vozidlo pred rolovaním



Zdvíhacie body



Vhodné zdvíhacie body

3. Odstránenie priamych nebezpečenstiev / bezpečnostné predpisy

Hlavná metóda: vypnúť zapalovanie

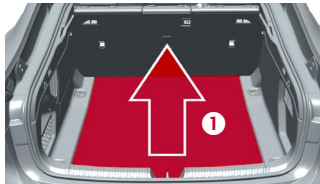
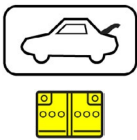


Stlačte tlačidlo „Start-Engine-Stop“ v stredovej konzole
bez stlačenia brzdového pedála

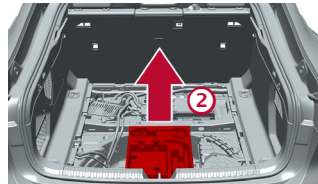


Ak je to možné, presuňte kľúč s diaľkovým ovládaním, kľúčovú kartu a/alebo aplikáciu pre smartfón do vzdialenosti väčšej ako 5 m od vozidla.

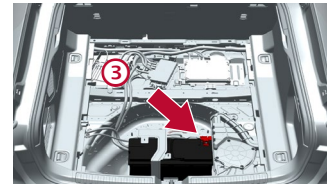
Odpojenie 12 V akumulátora v batožinovom priestore (vozidlá bez 48 Volt palubnej siete)



- 1 Zdvihnite úložnú podlahu



- 2 Vyberte box s náradím



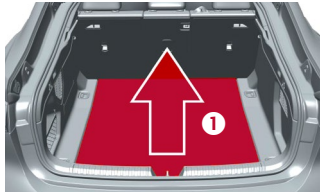
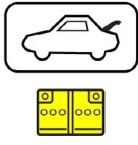
- 3 Odpojte záporný pól akumulátora



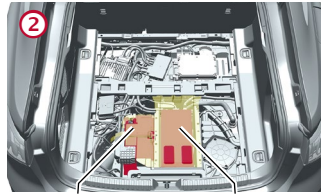
Audi A5 / S5 Avant / Limousine

Od 2024, 5-dverový, 5-miestny

Odpojenie 12 V akumulátora v batožinovom priestore (vozidlá s 48 Volt palubnej siete)




① Zdvihnite úložnú podlahu



12 V akumulátor 48 V akumulátor

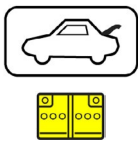
② Nájdite akumulátory



③ Odpojte záporný pól akumulátora

Odpojenie 48 V akumulátora v batožinovom priestore

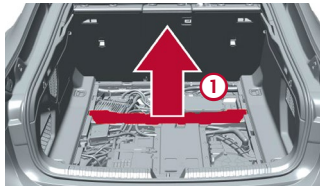
V prípade nehody, pri ktorej dôjde k aktivácii airbagu sa 48 Voltová palubná sieť automaticky deaktivuje po zaregistrovaní uvoľnenia airbagu.



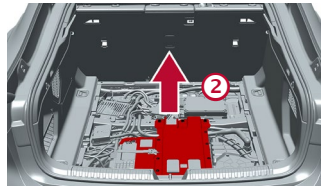
Okrem toho sa 48 V palubná sieť po približne 10 sekundách deaktivuje pri nasledujúcich postupoch:

- 1) Vypnite zapalovanie
- 2) Odpojenie 12 V akumulátora

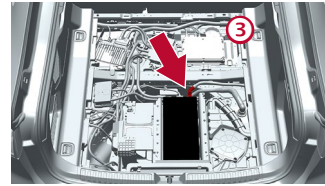
Vo všetkých ostatných prípadoch možno 48 V palubnú sieť deaktivovať nasledovne:



① Odstráňte podperu úložnej podlahy

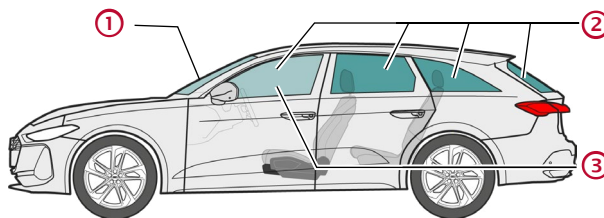


② Demontujte kryt akumulátora



③ Odpojte záporný pól akumulátora

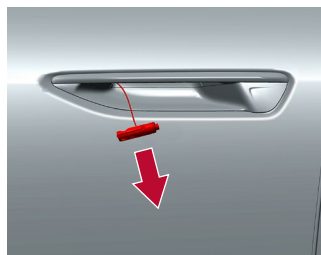

4. Prístup k spolucestujúcim



Typy skiel:


- ① Laminované bezpečnostné sklo
- ② Tvrdené bezpečnostné sklo
- ③ Laminované bezpečnostné sklo (voliteľné)

Vozidlo je vybavené kľučkami dverí so senzormi. Na otvorenie dverí siahnite do kľučky dverí!



V prípade nehody s uvoľnením airbagu sa 4 dvere odomknú a je možné ich otvoriť už iba mechanicky. K tomu zatiahnite za vysunutý kolík na konci lanka!

5. Uložená energia / kvapaliny / plyny / pevné látky



Benzín 61 l
Nafta 64 l



12 V



Audi A5 / S5

Avant / Limousine

Od 2024, 5-dverový, 5-miestny

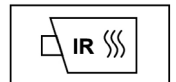


48 V
Lítiovo-iónový (voliteľné)

6. V prípade požiaru



Lítium-iónové akumulátory sa môžu samočinne vznietiť alebo po uhasení sa vznietiť znova!
Je nutné nosiť zodpovedajúci ochranný výstroj!



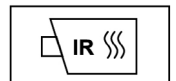
7. Pod vodou

Po vytiahnutí vozidla vypustíte vodu a odpojte akumulátor(y) (pozri kapitolu 3).
Je nutné nosiť zodpovedajúci ochranný výstroj!

8. Odťahovanie / preprava / skladovanie



Lítium-iónové akumulátory sa môžu samočinne vznietiť alebo po uhasení sa vznietiť znova!
Je nutné nosiť zodpovedajúci ochranný výstroj!



9. Dôležité dodatočné informácie

Viac informácií nájdete v záchranárskej príručke Audi na www.audi.com/rescue

10. Vysvetlenie použitých piktogramov



Horľavé



Žieravé, dráždivé pre pokožku



Zdraviu škodlivé



Nebezpečné pre životné prostredie



Nádrž pohonných hmôt pre benzín



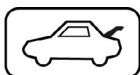
Nádrž pohonných hmôt pre naftu



Haste vodou



Vyberte inteligentný kľúč



Odomknite batožinový priestor



Pozor, nebezpečenstvo